

Conheça seu app de comunicação escolar

FUNCIONALIDADES



Eventos

O calendário escolar na palma da sua mão. Todos os eventos são centralizados em um único lugar e você recebe 3 avisos, uma vez por dia, antes da data do evento.

status



Atividades

Todos os dias você poderá acompanhar as atividades feitas em sala de aula e verificar quais são as lições de casa.



Atividades



Eventos



Comunicados



Comunicados

Receba todas as informações importantes sobre reuniões, feriados ou avisos em geral em seu celular.



Diário



Mural de fotos



Resumo Diário

Saiba o que anda acontecendo durante a rotina escolar do aluno. Alimentação, período de descanso, banho, entre outras observações.



Mural de fotos

Nada como matar aquela saudade com uma foto. Receba em seu celular fotos dos alunos em suas atividades escolares.



Mensagens

Um canal direto de comunicação entre escola e família, onde é possível também o anexo de arquivos em pdf e fotos.

agenda edu

Como acessar sua agenda digital

PRIMEIRO ACESSO E DOWNLOAD



Passo a passo

Confirmação de conta

Você receberá uma mensagem de confirmação de conta via e-mail.



Clique no botão
"Confirmar minha conta"

Criação de senha

Após clicar no botão do e-mail, você será redirecionado para criar sua senha e em seguida acessar a plataforma.




Crie sua senha, repita sua
nova senha e clique no botão
"Confirmar conta"

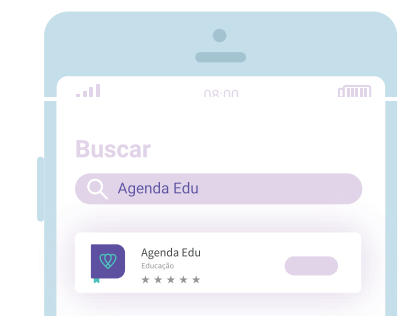
ATENÇÃO

Caso o e-mail não chegue, verifique sua caixa de mensagens indesejadas (spam).
Se não encontrar, confirme se o seu e-mail cadastrado na escola está correto.

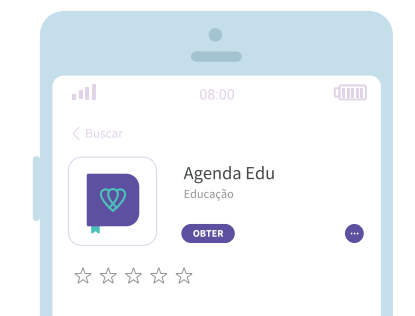
1 Clique no aplicativo da Google Play ou App Store



2 Digite na busca "Agenda Edu" e clique no resultado da pesquisa



3 Clique em "baixar" ou "obter" e depois em "instalar" ou "abrir"



4 Para acessar a Agenda Edu digite o seu e-mail e sua senha

