



# GUIA RÁPIDO

Acesse a plataforma educacional da escola com  
sua Conta do Google.

*Este guia rápido tem o objetivo de orientar aos educandos da Escola La Salle Esmeralda no processo de ensino a distância, utilizando-se da Plataforma Classroom (Sala de aula) do Google.*

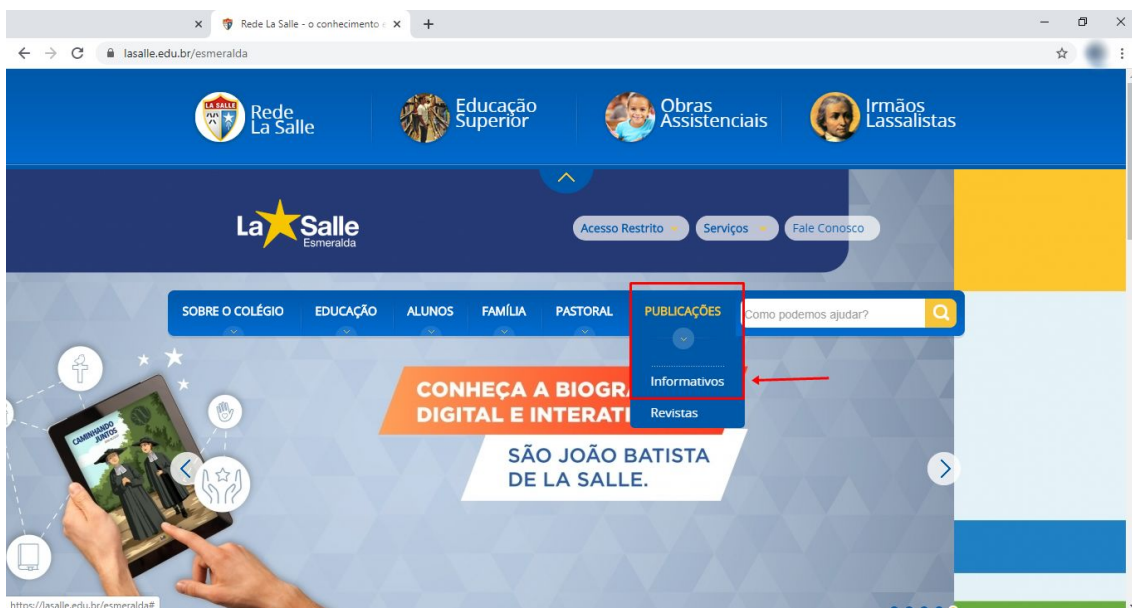
*Vamos lá?*

1. Abra o Navegador Google Chrome. (É possível utilizar outros navegadores; porém, indicamos o navegador do Google para melhor compatibilidade).

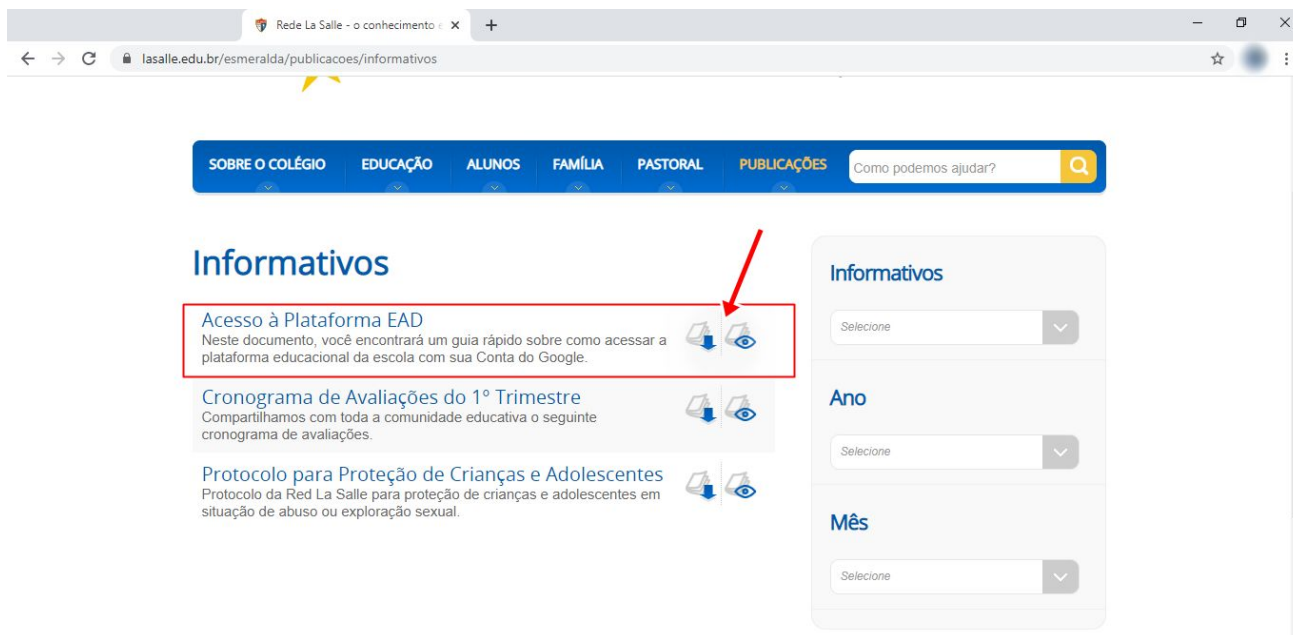


2. Acesse o site da Escola La Salle Esmeralda. Após, nas guias superiores, selecione a opção Publicações > Informativos.

Link de acesso aos informativos: <https://lasalle.edu.br/esmeralda/publicacoes/informativos>



3. Clique em um dos ícones para baixar ou visualizar o arquivo “Acesso à Plataforma EAD”.



#### 4. Senhas de acesso

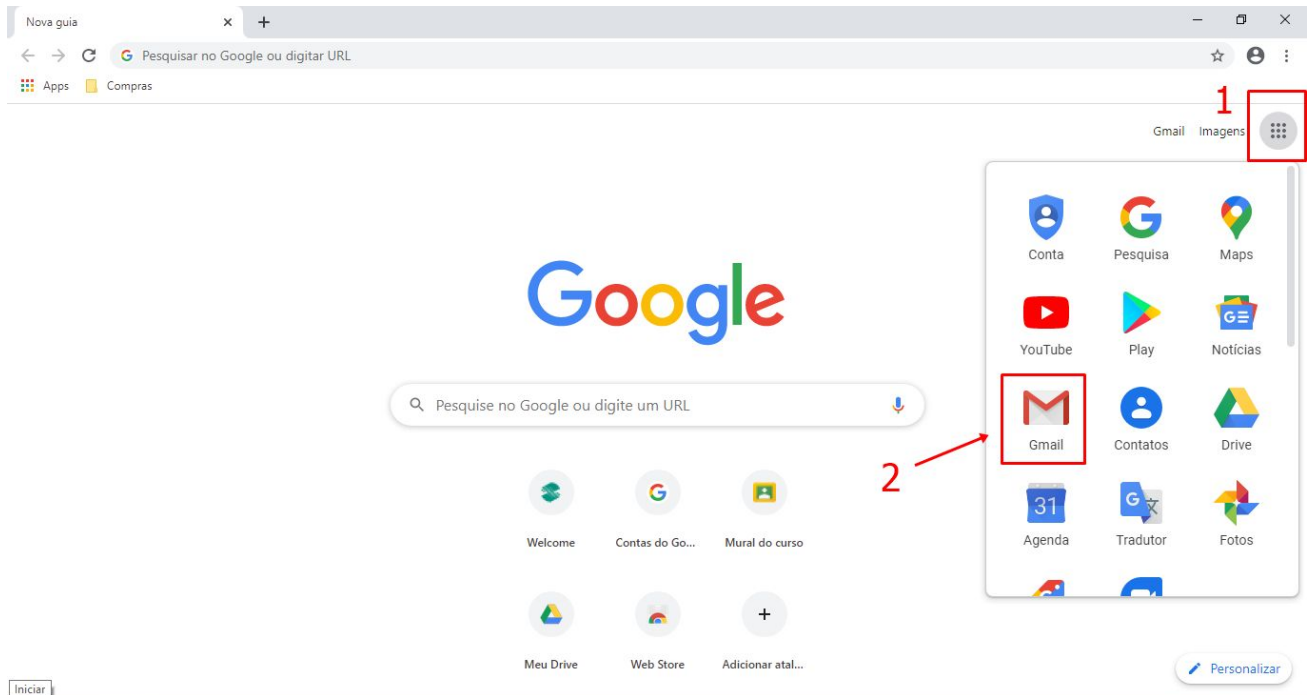
Cada ano tem sua chave de acesso personalizada. É de extrema importância que os alunos acessem apenas o ambiente de seu ano, respeitando as regras para o bom uso de todos os educandos.

ANO	SENHA
Educ. Inf.	7bsxdvv
1º ano	ky4ss4s
2º ano	xsnx5e5
3º ano	iit5xig
4º ano	j3r5x5i
5º ano	wf6ecte
6º ano	f57w2le
7º ano	efcbjfp
8º ano	j423q7f
9º ano	hb5upci

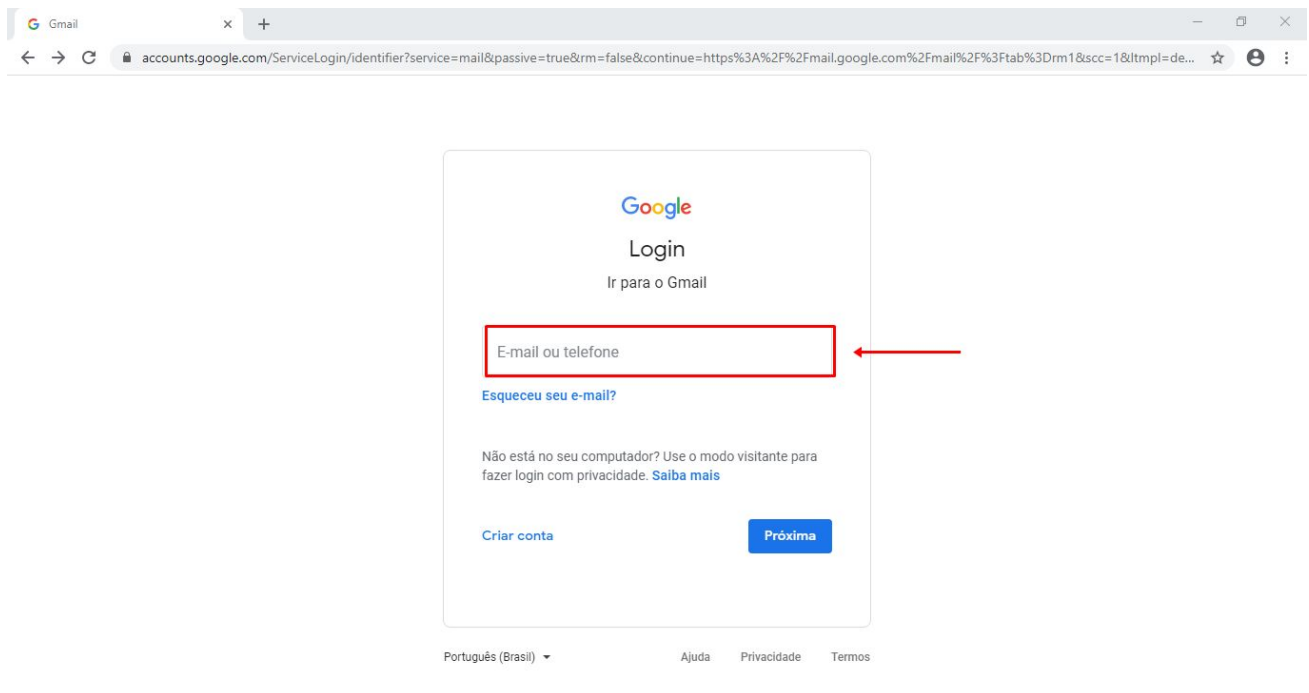
ATIVIDADES EXTRACLASSE	SENHA
Biblioteca	z3rrh44
Orientação educacional	vcs2ya6
Reforço escolar	37jaaqp
Xadrez	akvlonv
Dança e Ritmo	ovf7eqs
Música	zl2pczt
Espanhol	epovjme
Basquete	43oxcb4
Iniciação esportiva	vt5y2lb

*\*Anote sua chave acesso. Você irá precisar dela para o próximo passo!*

5. Em uma nova guia, acesse os aplicativos Google (1), e após o Gmail (2).

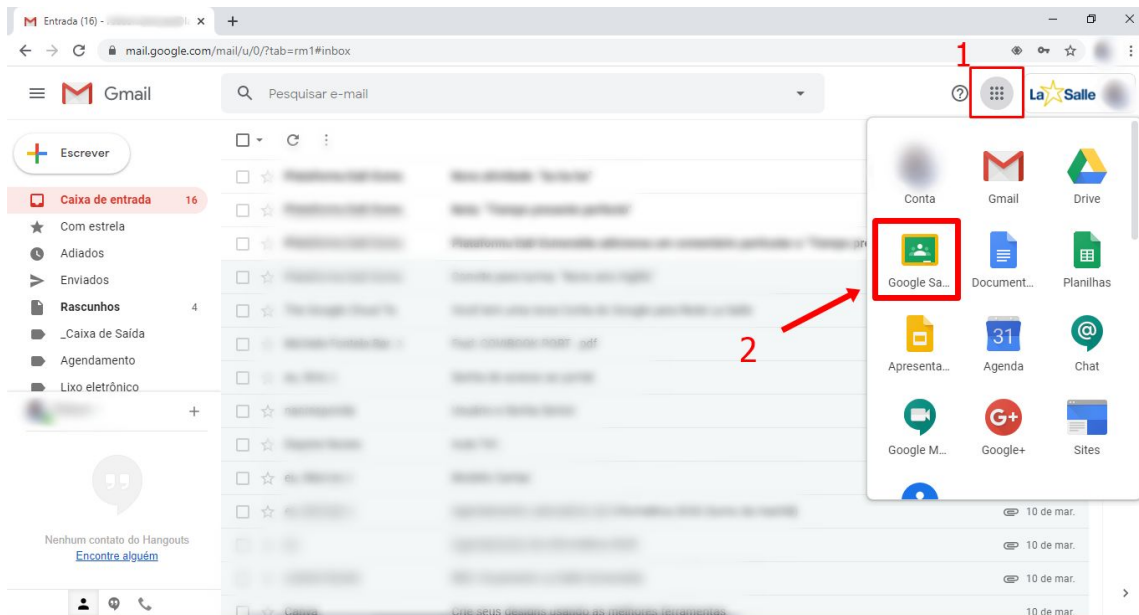


6. Digite o endereço de email e senha do seu Gmail.

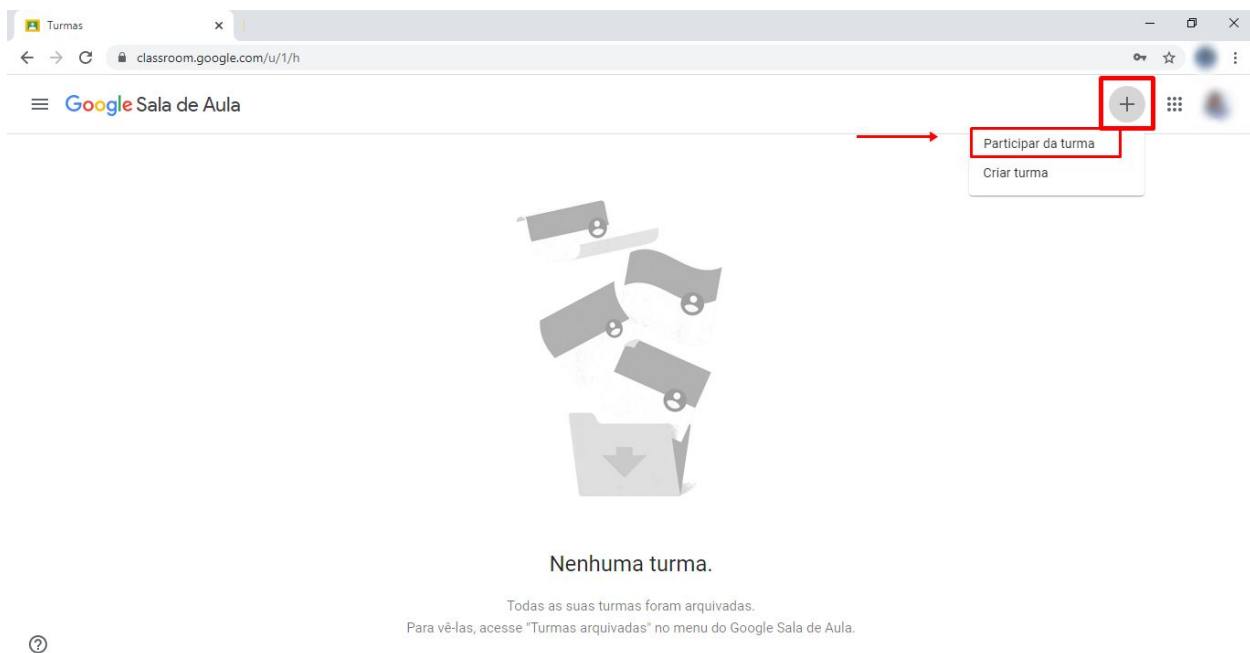


7. Clique novamente no ícone de aplicativos do Google (1), e após em Google Sala de Aula (2).

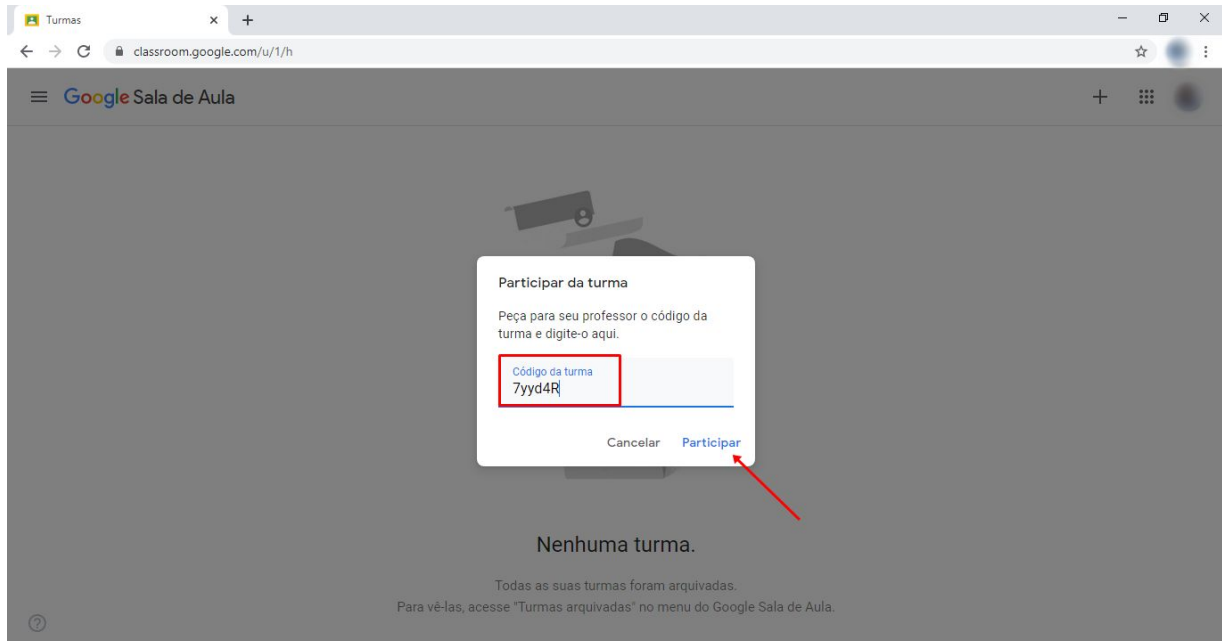
*O segundo ícone pode aparecer em alguns computadores com o nome de "Google Classroom".*



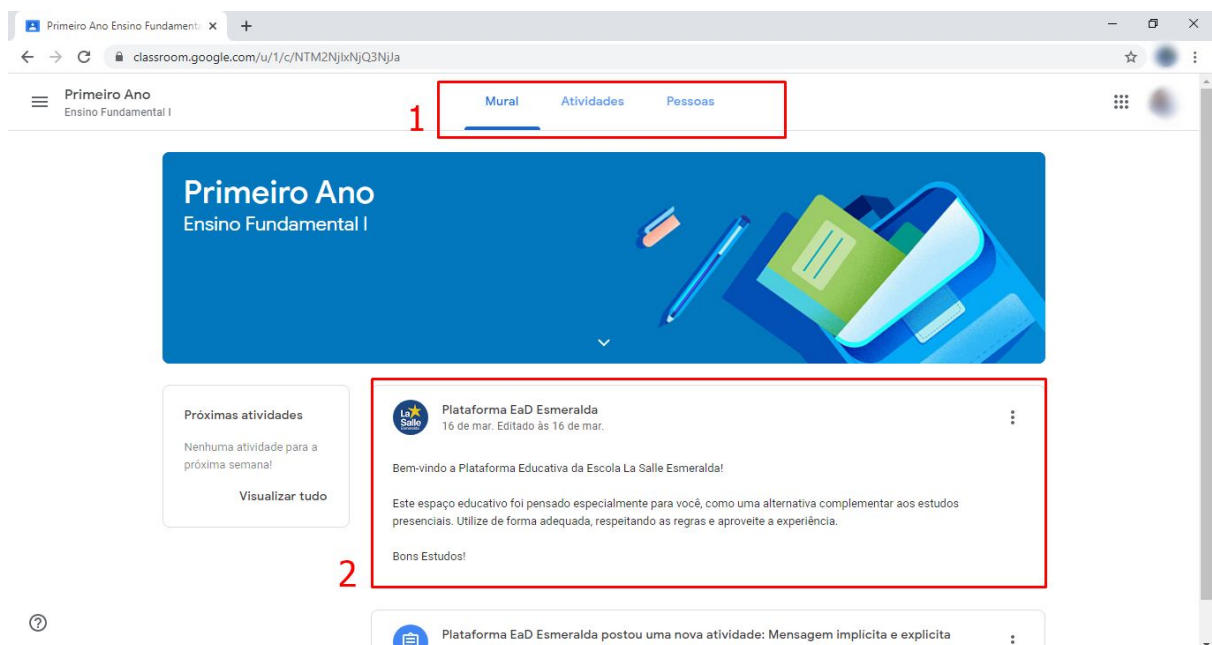
8. Esta é a página inicial do "Google Sala de Aulas" ou "Google Classroom". Agora é preciso adicionar sua turma. Clique no ícone de + e participar de turma.



9. Agora vamos utilizar a chave de acesso da turma. Digite o código referente a seu ano e clique em participar. Aguarde o carregamento.

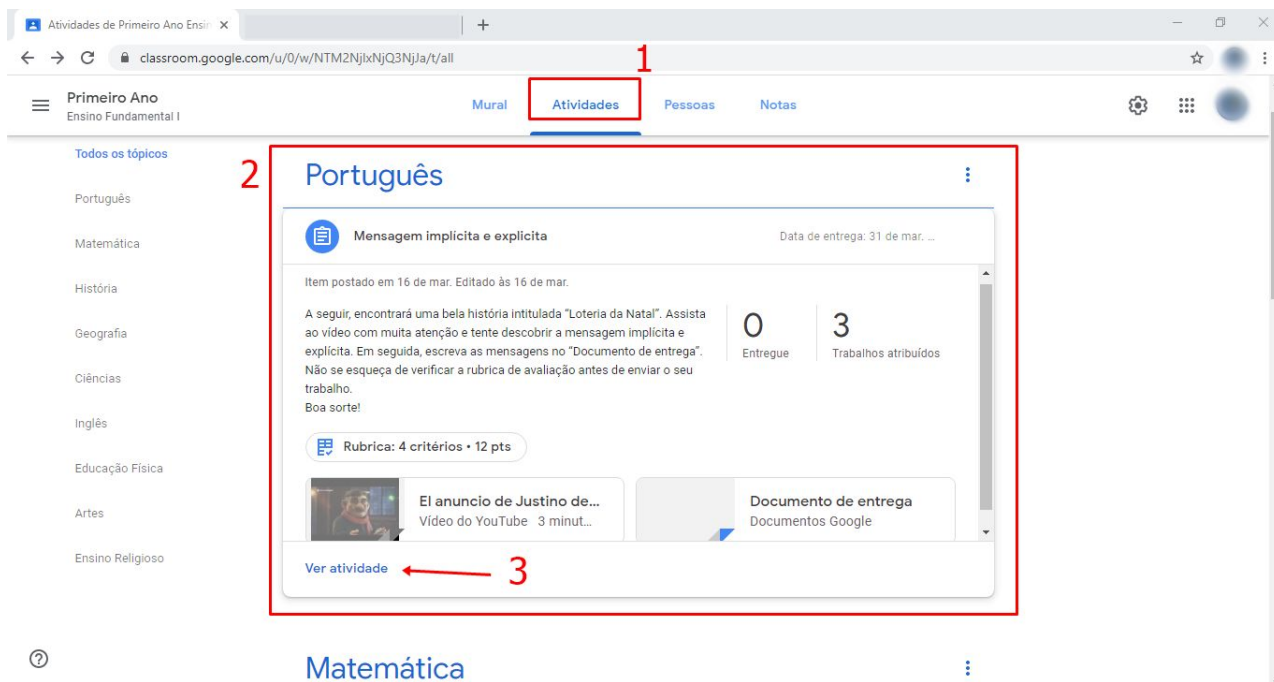


10. Pronto! Agora você faz parte da turma virtual de sua sala. Seu primeiro contato com a plataforma lhe dá acesso às opções de interação (1) e um mural de avisos (2).



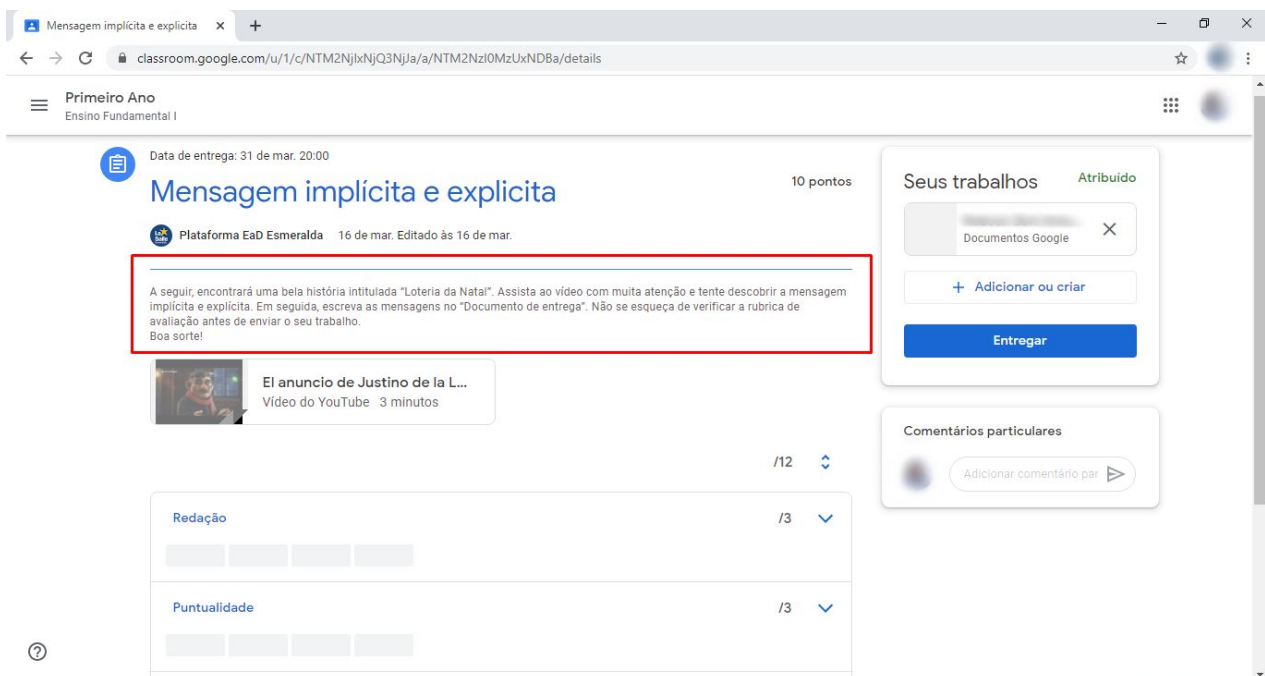
## 11. A seguir, uma atividade de exemplo:

Clicando na opção **Atividades(1)**, é possível verificar as disciplinas disponíveis. Dando um clique no nome do exercício **“mensagem implícita e explícita”**, a atividade se expandirá. Clique em **Ver atividade (3)** para realiza-la.



The screenshot shows the Google Classroom interface for 'Primeiro Ano Ensino Fundamental I'. The 'Atividades' tab is selected. A red box labeled '1' highlights the 'Atividades' tab. A red box labeled '2' highlights the 'Português' section, which contains an activity titled 'Mensagem implícita e explícita'. A red box labeled '3' highlights the 'Ver atividade' button at the bottom of the activity card. The activity card shows a rubric with 4 criteria and 12 points, and a video titled 'El anuncio de Justino de...'. The activity is due on 31 de mar. and has 0 deliveries and 3 assigned works.

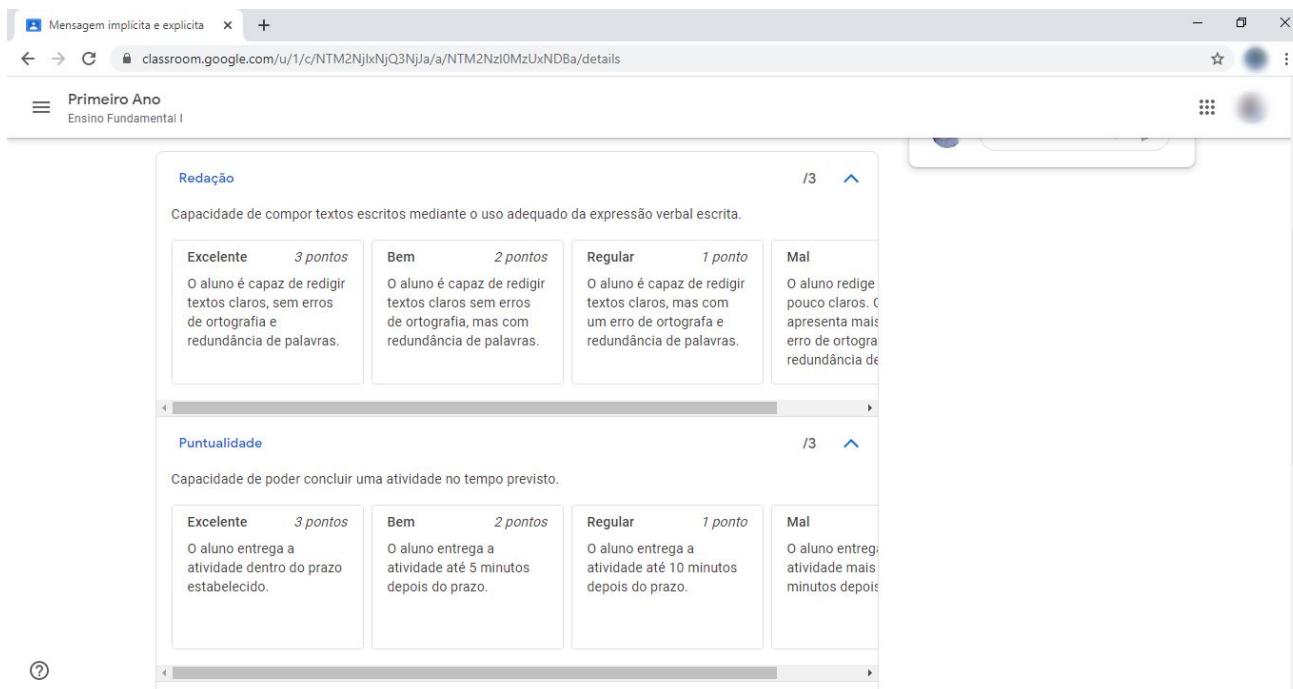
## 12. Com a atividade aberta em seu navegador, basta seguir as instruções dispostas.



The screenshot shows the Google Classroom interface for the 'Mensagem implícita e explícita' activity. The activity is expanded, showing the instructions: 'A seguir, encontrará uma bela história intitulada "Loteria da Natal". Assista ao vídeo com muita atenção e tente descobrir a mensagem implícita e explícita. Em seguida, escreva as mensagens no "Documento de entrega". Não se esqueça de verificar a rubrica de avaliação antes de enviar o seu trabalho. Boa sorte!'. The activity is worth 10 points and is due on 31 de mar. 20:00. The 'Seus trabalhos' section shows 'Atribuído' and 'Documentos Google' with an 'Entregar' button. The 'Comentários particulares' section shows 'Adicionar comentário par'.

### 13. Critérios avaliativos:

Algumas atividades podem ter “critérios avaliativos”. Nesta seção você poderá conferir se sua tarefa está de acordo com o planejado pelo Professor.



14. APP Google Classroom: Se você estiver interessado em acessar a plataforma educacional a partir do seu Smartphone ou Tablet, poderá fazer o download do aplicativo diretamente do Play Store para Android ou App Store para IOS.



Google Classroom

**Este espaço educativo foi pensado especialmente para você, como uma alternativa complementar aos estudos presenciais. Utilize de forma adequada, respeitando as regras e aproveite a experiência.**