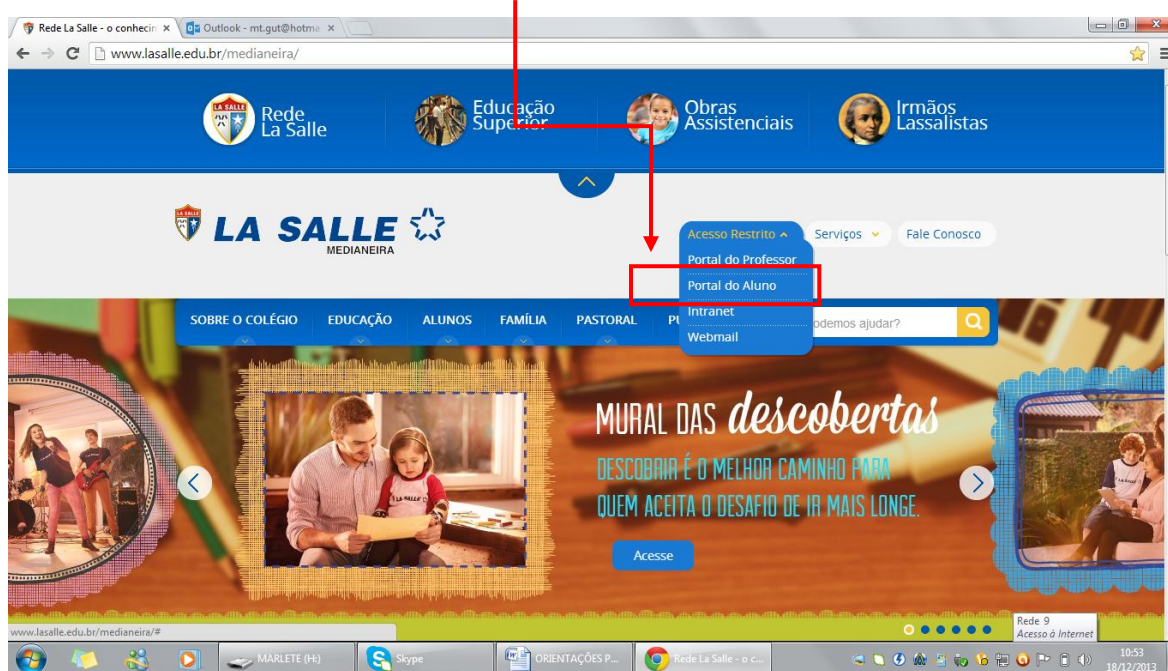


## ORIENTAÇÕES PARA O ACESSO AO PORTAL DO ALUNO

1. Acesse o endereço: [www.lasalle.edu.br/medianeira](http://www.lasalle.edu.br/medianeira)
2. Acesse o link “ACESSO RESTRITO” opção “Portal do aluno”



3. Preencha os campos em branco. (observe a figura abaixo)

**A) Unidade:** Verificar a unidade que deve ser:  
22 Porvir | Colégio La Salle Medianeira

**B) Usuário:**  
nº de matrícula do aluno, ou  
nº do CPF do responsável financeiro, ou  
nº do CPF do responsável educacional



Área do aluno

Sair

GVcollege

Entrar

Unidade

22 - Porvir | Colégio La Salle Medianeira

Usuário

22201031

Senha

●●●●●●●●

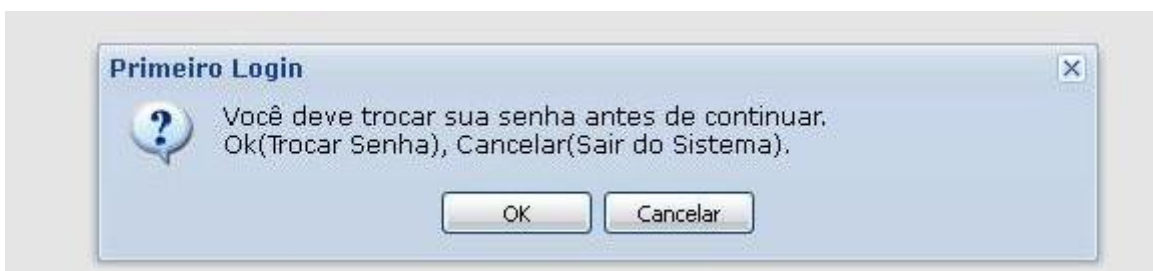
Lembrar meu login nesta máquina.

Esqueceu a senha?

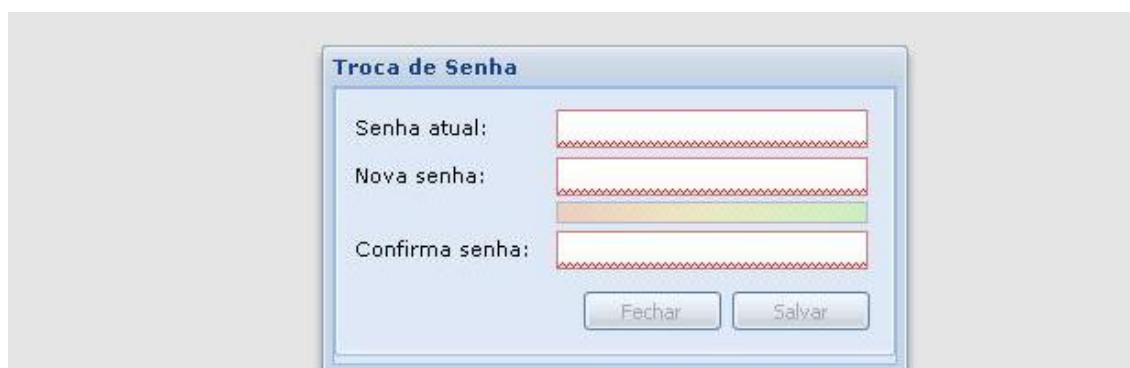
Entrar

**C) Senha:**  
A senha padrão é a data de nascimento  
(usada no 1º acesso) contendo 8 dígitos.

4. Ao obter sucesso no primeiro acesso, o próximo passo é alterar sua senha.



5. Preencha os campos em branco e clique em salvar.



6. Em caso da perda da senha, você tem opção de resgate da mesma através do link "Esqueceu a senha?".



Para maiores informações ou esclarecimento de dúvidas, contate a secretaria ou o setor de informática (Marlete).

Telefone: 55 3359-1543 ou envie e-mail para [secretaria.medianeira@lasalle.edu.br](mailto:secretaria.medianeira@lasalle.edu.br)