

Tutorial de Orientações Tecnológicas

Alunos e
Responsáveis



Atualizado em 20/01/2021



SUMÁRIO

PORTAL DO ALUNO

06

Acesso ao Portal do Aluno	07
Tela Principal - Mural	09
Calendário	10
Quadro de Horários / Disciplinas	11
Guia Aulas (Conteúdo, Lição de casa e Arquivos)	13
Guia Informações	15
Guia Faltas	16
Guia Avaliações	17
Guia Materiais	18
Guia Ocorrências	19
Rematrícula	20
Central do Aluno - Faltas	21
Central do Aluno - Notas	22
Central do Aluno – Ocorrências	23
Arquivos	24
Financeiro	25
Urls Externas	26
Relatórios	27
Portal (antigo)	28



SUMÁRIO

APLICATIVO eduCONNECT	29
Instalação do Aplicativo	30
Acesso ao Aplicativo	31
Tela Principal do Aplicativo	32
Área de Notificações	33
Área Acadêmico	34
Agenda	35
Aulas	36
Avisos	38
Avaliações	39
Disciplinas	40
Financeiro	42
Horários	43
Notas/Faltas	44
Ocorrências	45
Relatórios	46
Arquivos Disciplina	47
Área Perfil	48

A large, stylized yellow graphic on the left side of the page, consisting of several thick, rounded lines that form a jagged, downward-pointing shape. The word "SUMÁRIO" is written in blue, bold, uppercase letters across the middle of this graphic.

SUMÁRIO

PORTAL COC

49

Acesso ao Portal COC

50

Acesso ao Portal do Aluno

Portal do Aluno



Para acessar o Portal do Aluno, primeiro acesse o site do Colégio.

www.lasalle.edu.br/saocarlos

No Menu **Acesso Restrito** clique na opção **Portal do Aluno**. Em seguida clique em **Portal do Aluno e Responsável** e será direcionado para o Portal.



The screenshot shows the 'PORTAL ACADÊMICO' login interface. It features three input fields: 'Usuário' with a person icon, 'Senha' with a lock icon, and a dropdown menu with a database icon and the text '_Oficial_Escola'. Below the fields is a blue 'ACESSAR' button and a link for 'Esqueceu sua senha?'.

Para acessar o Portal é necessário digitar o *Usuário* e *Senha*. Caso não tenha essas informações contate a Secretaria do Colégio para obter os dados necessários.

Existem duas formas de acesso de acordo com a categoria do usuário:

- **ALUNO ou RESPONSÁVEL ACADÊMICO**

Usuário: <RA do Aluno>

Senha: <Fornecida pelo Colégio>

(no primeiro acesso é solicitada a troca da senha que será utilizada também nos anos seguintes.)

- **RESPONSÁVEL FINANCEIRO**

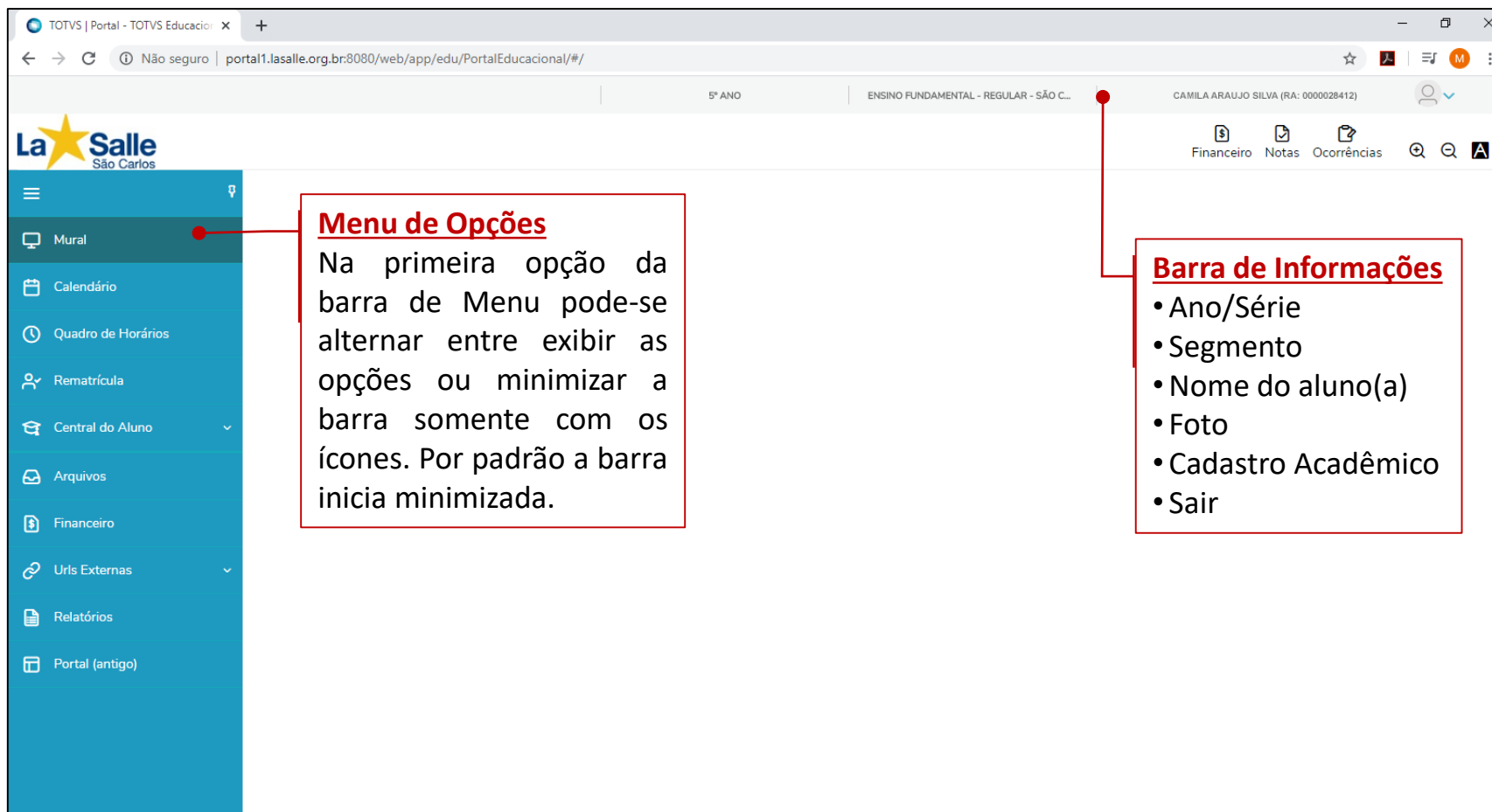
Usuário: <CPF> *(sem pontos e traços)*

Senha: <Data de Nascimento> *(formato DDMMAAAA)*

Após preencher as informações clique em **Acessar** para iniciar o Portal.

Observação: Algumas informações não estão disponíveis, dependendo da categoria de usuário.

A tela principal do Portal do Aluno apresenta do lado esquerdo a **Barra de Menu de Opções** e na parte superior a **Barra de Informações** sobre o aluno(a) que está sendo acessado.



Observações:

- As barras são padrão para todas as telas do Portal.
- Algumas opções do Menu de Opções são específicas para a categoria de usuário.



Calendário: 2020

Disciplinas: TODAS

Hoje | abril de 2020

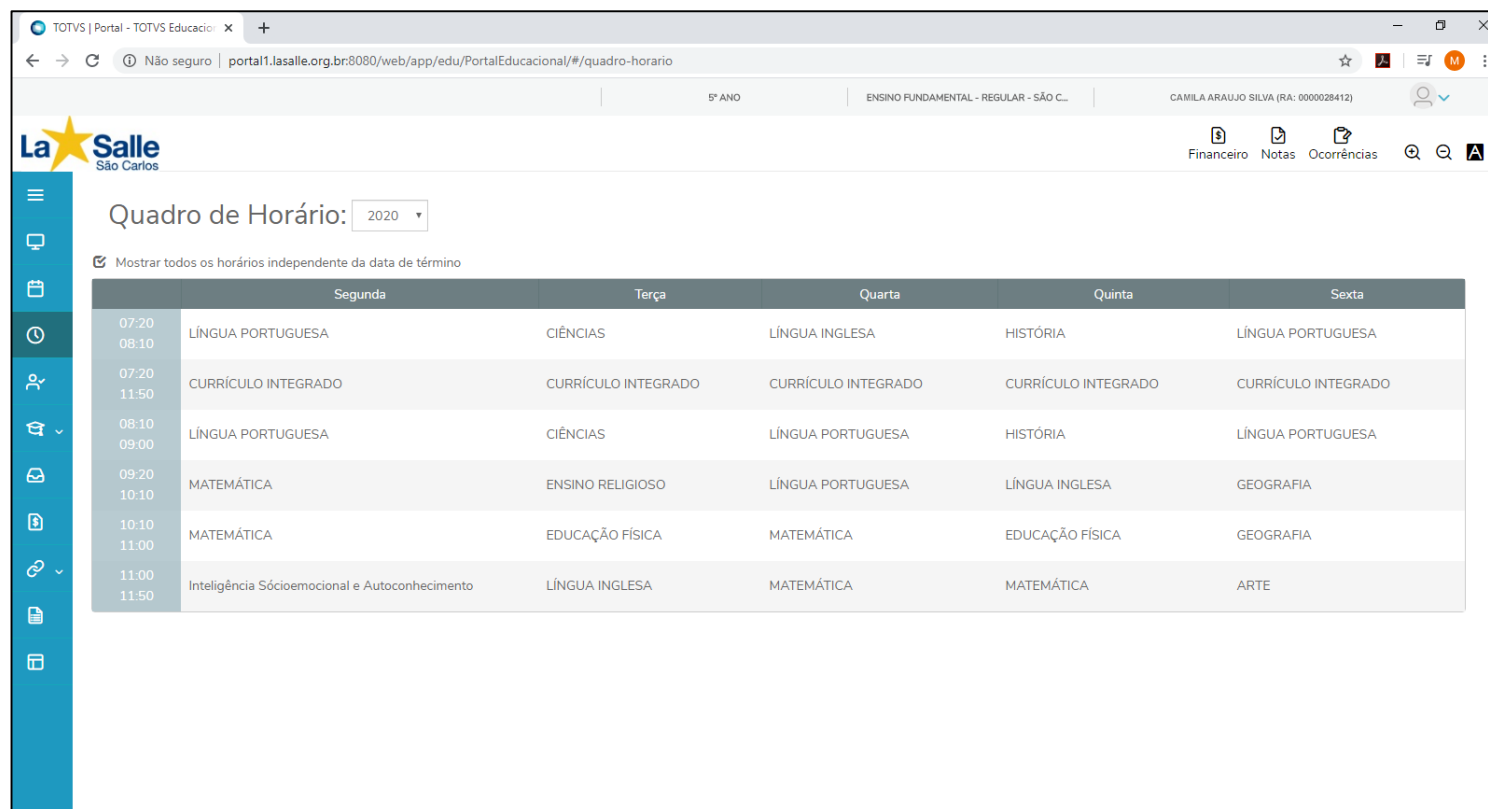
View: Dia, Semana, **Mês**, Agenda

domingo	segunda-feira	terça-feira	quarta-feira	quinta-feira	sexta-feira	sábado
29	30 Aula: CURRÍCULO	31 Aula: CURRÍCULO	01 Aula: CURRÍCULO	02 Aula: CURRÍCULO	03 Aula: CURRÍCULO	04
05	06 Aula: CURRÍCULO	07 Aula: CURRÍCULO	08 Aula: CURRÍCULO	09 Aula: CURRÍCULO	10	11
12	13 Aula: CURRÍCULO	14 Aula: CURRÍCULO	15 Aula: CURRÍCULO	16 Aula: CURRÍCULO	17 Aula: CURRÍCULO	18
19	20	21	22 Aula: CURRÍCULO	23 Aula: CURRÍCULO	24 Aula: CURRÍCULO	25
26	27 Aula: CURRÍCULO	28 Aula: CURRÍCULO	29 Aula: CURRÍCULO	30 Aula: CURRÍCULO	01	02

Na opção **Calendário** está disponível a grade de horários da turma do aluno(a) que está sendo acessado.

No campo **Disciplinas** pode-se escolher apenas uma disciplina específica para ser consultada. Por padrão exibe todas.

Do lado direito da tela é possível alternar a visualização do calendário por **Dia, Semana, Mês e Agenda**, de acordo com sua necessidade.



TOTVS | Portal - TOTVS Educação

Não seguro | portal1.lasalle.org.br:8080/web/app/edu/PortalEducacional/#/quadro-horario

5º ANO | ENSINO FUNDAMENTAL - REGULAR - SÃO C... | CAMILA ARAUJO SILVA (RA: 000028412)

La Salle São Carlos

Quadro de Horário: 2020

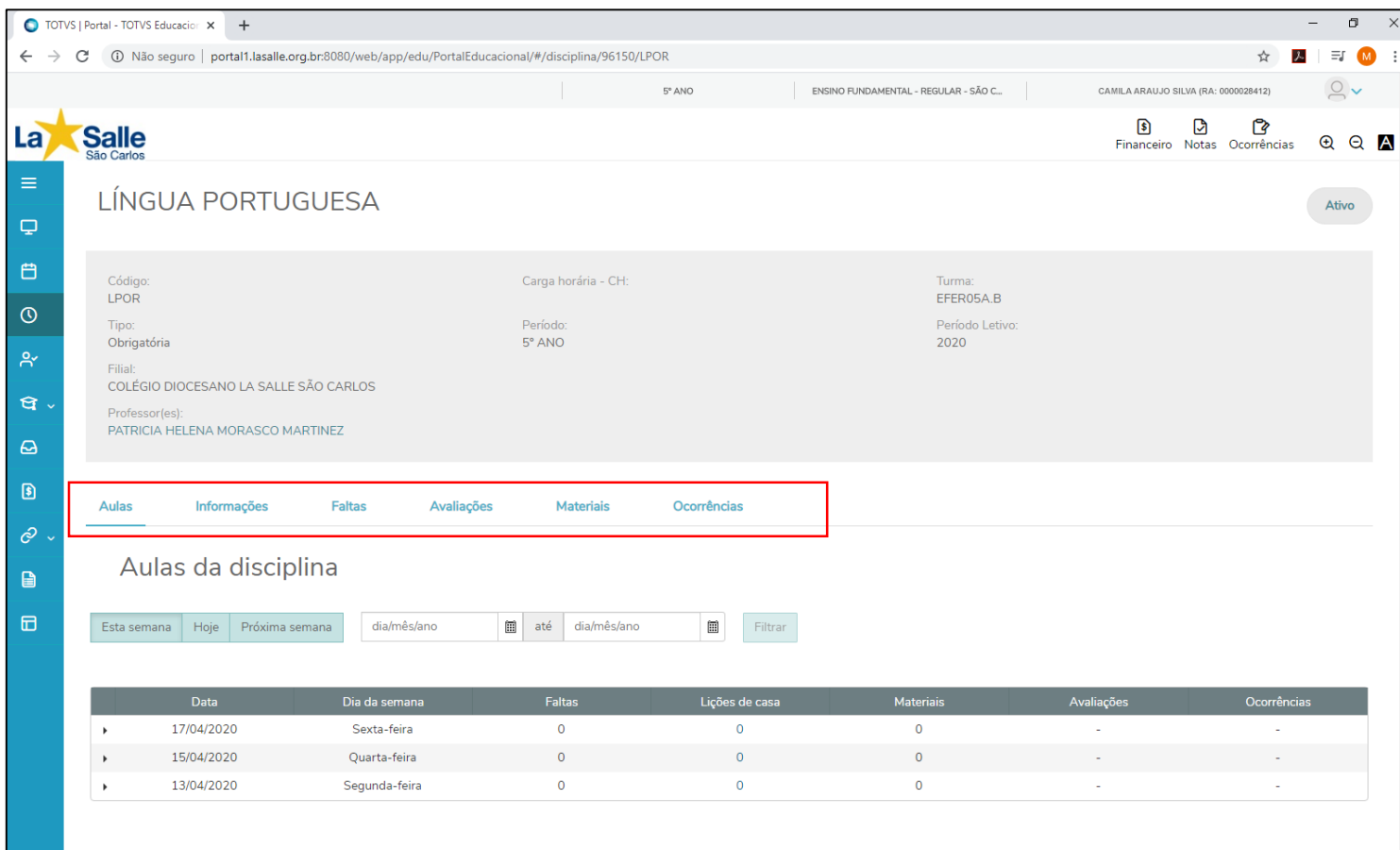
Mostrar todos os horários independente da data de término

	Segunda	Terça	Quarta	Quinta	Sexta
07:20 08:10	LÍNGUA PORTUGUESA	CIÊNCIAS	LÍNGUA INGLESA	HISTÓRIA	LÍNGUA PORTUGUESA
07:20 11:50	CURRÍCULO INTEGRADO	CURRÍCULO INTEGRADO	CURRÍCULO INTEGRADO	CURRÍCULO INTEGRADO	CURRÍCULO INTEGRADO
08:10 09:00	LÍNGUA PORTUGUESA	CIÊNCIAS	LÍNGUA PORTUGUESA	HISTÓRIA	LÍNGUA PORTUGUESA
09:20 10:10	MATEMÁTICA	ENSINO RELIGIOSO	LÍNGUA PORTUGUESA	LÍNGUA INGLESA	GEOGRAFIA
10:10 11:00	MATEMÁTICA	EDUCAÇÃO FÍSICA	MATEMÁTICA	EDUCAÇÃO FÍSICA	GEOGRAFIA
11:00 11:50	Inteligência Sócioemocional e Autoconhecimento	LÍNGUA INGLESA	MATEMÁTICA	MATEMÁTICA	ARTE

Para visualizar o conteúdo enviado pelo professor, utilize a opção **Quadro de Horários ou Disciplinas** nesta tela está disponível a grade de horários semanal ou lista de disciplinas da turma do aluno(a) que está sendo acessado no portal.

Para visualizar o conteúdo siga os passos abaixo:

1. Clique no nome da **disciplina** e desejada ;
2. Clique no botão **Ver mais informações** na janela que aparece na tela.



LÍNGUA PORTUGUESA Ativo

Código: LPOR Carga horária - CH: Turma: EFER05A.B
Tipo: Obrigatória Período: 5º ANO Período Letivo: 2020
Filial: COLÉGIO DIOCESANO LA SALLE SÃO CARLOS
Professor(es): PATRICIA HELENA MORASCO MARTINEZ

Aulas Informações Faltas Avaliações Materiais Ocorrências

Aulas da disciplina

Esta semana Hoje Próxima semana dia/mês/ano até dia/mês/ano Filtrar

Data	Dia da semana	Faltas	Lições de casa	Materiais	Avaliações	Ocorrências
17/04/2020	Sexta-feira	0	0	0	-	-
15/04/2020	Quarta-feira	0	0	0	-	-
13/04/2020	Segunda-feira	0	0	0	-	-

Nesta tela de sequência do **Quadro de Horários** são visualizadas todas as informações referentes a disciplina.

Várias informações são disponibilizadas clicando nas guias **Aulas, Informações, Faltas, Avaliações, Materiais e Ocorrências**.

Nas próximas páginas detalharemos, individualmente, cada uma das guias disponíveis.



LÍNGUA PORTUGUESA

Ativo

Código: LPOR Carga horária - CH: Turma: EFER05A,B
Tipo: Obrigatória Período: 5º ANO Período Letivo: 2020
Filial: COLÉGIO DIOCESANO LA SALLE SÃO CARLOS
Professor(es): PATRICIA HELENA MORASCO MARTINEZ

Aulas Informações Faltas Avaliações Materiais Ocorrências

Aulas da disciplina

Esta semana Hoje Próxima semana 06/04/2020 até 10/04/2020 Filtrar

Data	Dia da semana	Faltas	Lições de casa	Materiais	Avaliações	Ocorrências
08/04/2020	Quarta-feira	0	0	0	-	-
Aula		Frequência	Materiais		Lição de casa	
08:10 - 09:00		Presente			-	
09:20 - 10:10		Presente			-	

Na guia **Aulas** são visualizadas informações referente ao conteúdo realizados em aula, lição de casa e arquivos digitais específicos.

Para visualizar as informações clique na **seta** do lado esquerdo da data da aula e abrirá os horários da aula no dia selecionado.


Clique no **horário** para visualizar as informações de **Plano de aula, Lição de Casa e Arquivos de sala**.



TOTVS | Portal - TOTVS Educação x +

Não seguro | portal1.lasalle.org.br:8080/web/app/edu/PortalEducacional/#/aulas/detalhe/96150/2441870

5º ANO | ENSINO FUNDAMENTAL - REGULAR - SÃO C... | CAMILA ARAUJO SILVA (RA: 000028412)

La  Salle
São Carlos

Financieiro | Notas | Ocorrências

Aula 61 em 08/04/2020

Disciplina	Turma	Tipo
(LPOR) LÍNGUA PORTUGUESA	EFER05A.B	
Término		Início
09:00		08:10

[Plano de aula](#) | [Lição de casa](#) | [Arquivos da aula](#)

Conteúdo previsto

Conteúdo não cadastrado

Conteúdo realizado

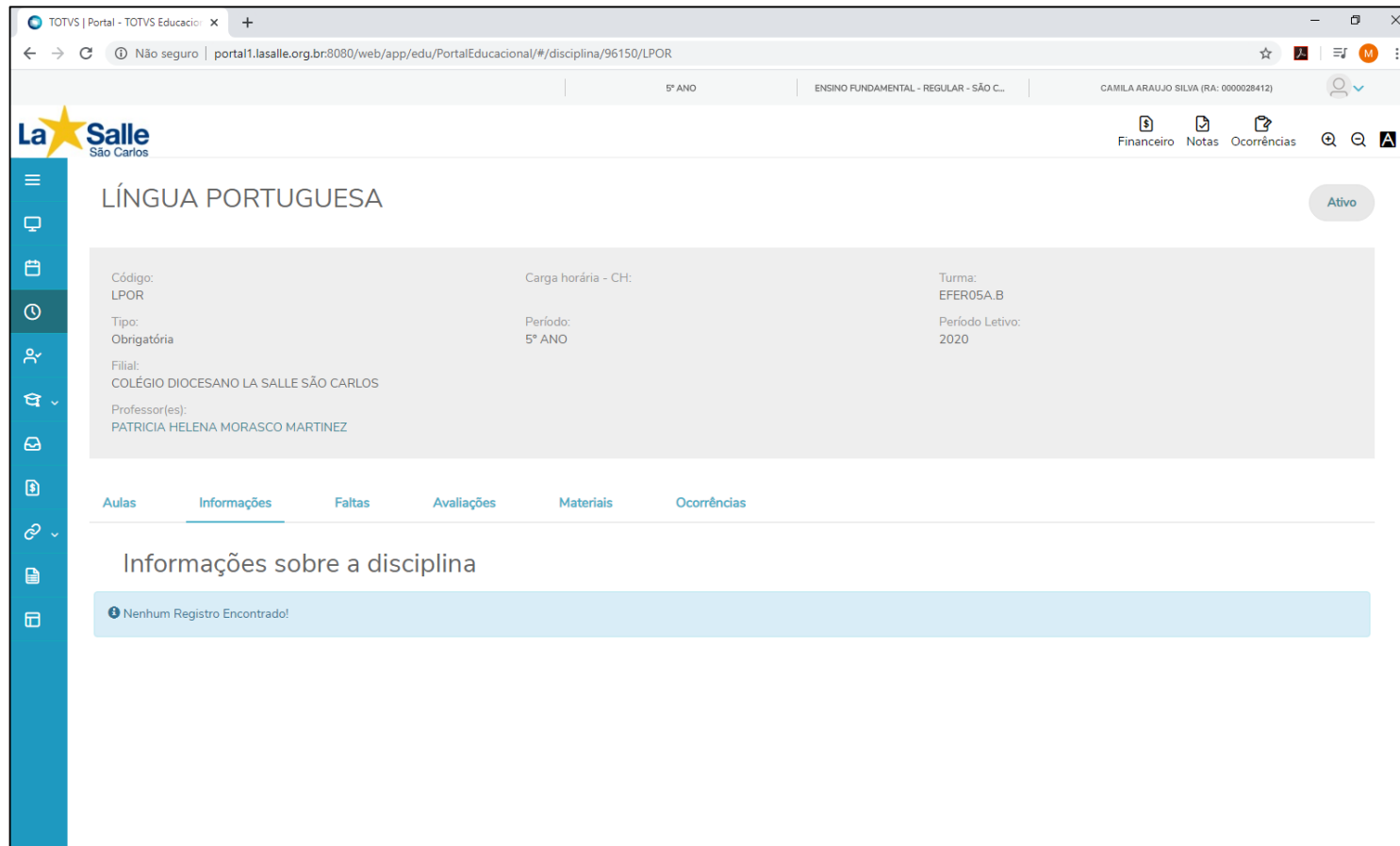
Habilidade - Utilizar o dicionário.
Grupo 2 - Exercícios Propostos - Páginas: 58 e 59.

Após clicar no horário, a tela exibe as informações gerais da disciplina na data e horário selecionado.

Na guia **Plano de Aula** é visualizado o **conteúdo realizado** em sala de aula.

Na guia **Lição de casa** é visualizada a informação caso seja postada.


Na guia **Arquivos da aula** são disponibilizados arquivos digitais, caso sejam postados.



TOTVS | Portal - TOTVS Educação | x +

Não seguro | portal1.lasalle.org.br:8080/web/app/edu/PortalEducativa/#/disciplina/96150/LPOR

5º ANO | ENSINO FUNDAMENTAL - REGULAR - SÃO C... | CAMILA ARAUJO SILVA (RA: 000028412)

La  Salle
São Carlos

Financieiro | Notas | Ocorrências

LÍNGUA PORTUGUESA

Ativo

Código: LPOR	Carga horária - CH:	Turma: EFER05A.B
Tipo: Obrigatória	Período: 5º ANO	Período Letivo: 2020
Filial: COLÉGIO DIOCESANO LA SALLE SÃO CARLOS		
Professor(es): PATRICIA HELENA MORASCO MARTINEZ		

Aulas | **Informações** | Faltas | Avaliações | Materiais | Ocorrências

Informações sobre a disciplina

Nenhum Registro Encontrado!

Na guia **Informações** são visualizadas informações adicionais referentes a disciplina.



TOTVS | Portal - TOTVS Educação

Não seguro | portal1.lasalle.org.br:8080/web/app/edu/PortalEducativa/#/disciplina/96150/LPOR

5º ANO | ENSINO FUNDAMENTAL - REGULAR - SÃO C...

CAMILA ARAUJO SILVA (RA: 0000028412)

La Salle São Carlos

Financieiro | Notas | Ocorrências

LÍNGUA PORTUGUESA

Ativo

Código: LPOR | Carga horária - CH: | Turma: EFER05A.B

Tipo: Obrigatória | Período: 5º ANO | Período Letivo: 2020

Filial: COLÉGIO DIOCESANO LA SALLE SÃO CARLOS

Professor(es): PATRÍCIA HELENA MORASCO MARTINEZ

Aulas | Informações | **Faltas** | Avaliações | Materiais | Ocorrências

Etapas: F1 - Falta 1º Trimestre

15 | 30 | 90 | 180 | 360 | dias anteriores | dia/mês/ano | até | dia/mês/ano | Filtrar

Nenhum registro de falta foi localizado!

Na guia **Faltas** são visualizadas todas as faltas do aluno(a) durante o ano letivo.

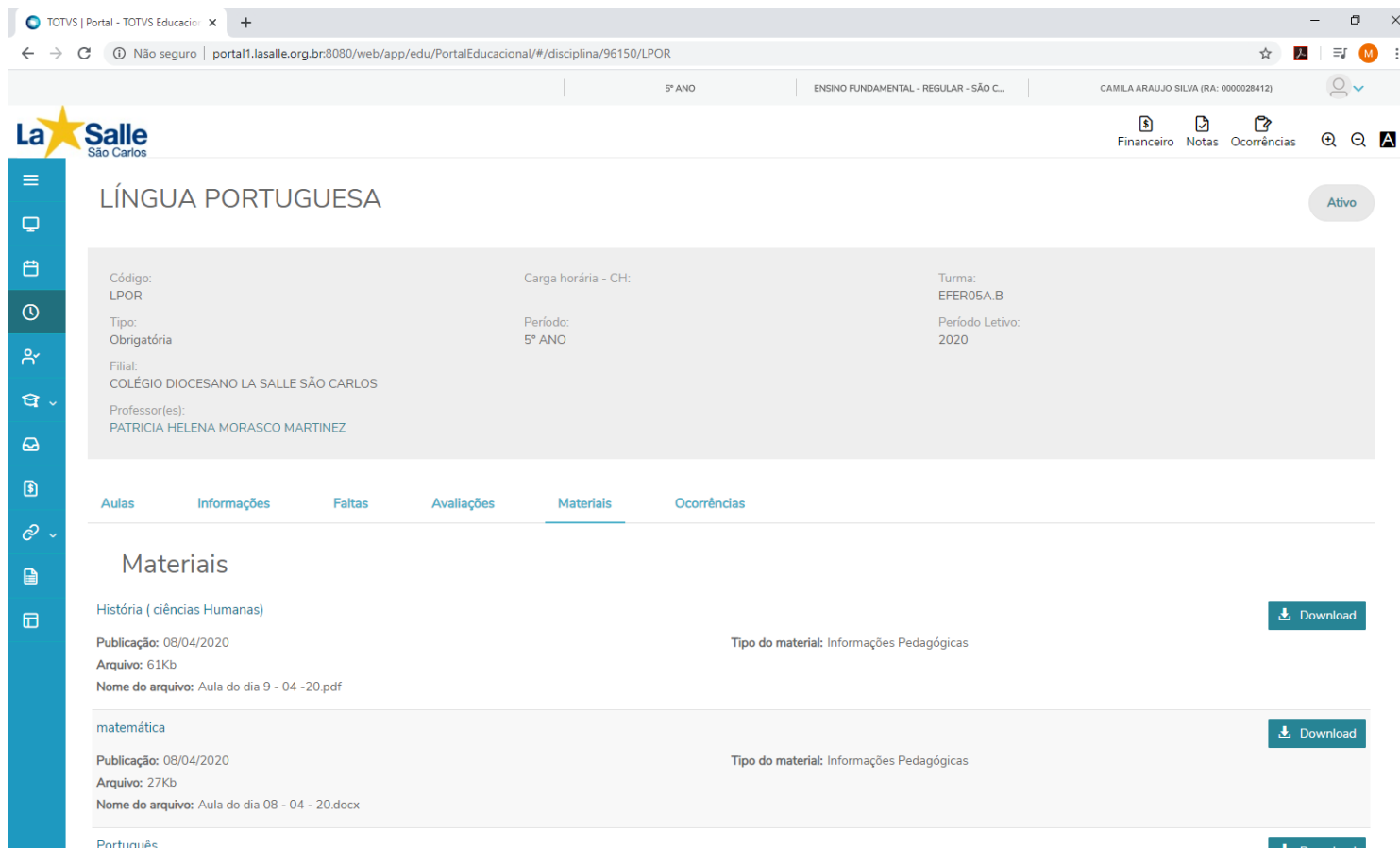
Selecione uma **Etapas** para exibir as faltas no período ou todas.



The screenshot displays the 'LÍNGUA PORTUGUESA' page in the student portal. The page includes a header with the La Salle logo and navigation icons. The main content area shows the subject name and a 'Ativo' button. Below this, there is a table with details about the subject, including code, type, and professor. The 'Avaliações' tab is selected, showing a legend for assessment status and a table with columns for 'Classificação', 'Data', 'Atividade', 'Valor', and 'Nota'. The table lists three assessment stages: 'Etapa: EF - Exame Final', 'Etapa: MF - Média Final', and 'Etapa: MT1 - Média Trimestral - 1º Trimestre', each with a status icon.

Classificação	Data	Atividade	Valor	Nota
Etapa: EF - Exame Final				
Etapa: MF - Média Final				
Etapa: MT1 - Média Trimestral - 1º Trimestre				

Na guia **Avaliações** são visualizadas todas as médias do aluno(a) durante o ano letivo.



The screenshot shows a web browser window with the URL `portal1.lasalle.org.br:8080/web/app/edu/PortalEducacional/#/disciplina/96150/LPOR`. The page header includes the La Salle São Carlos logo and navigation links for 'Financeiro', 'Notas', and 'Ocorrências'. The main content area is titled 'LÍNGUA PORTUGUESA' and includes a table with the following details:

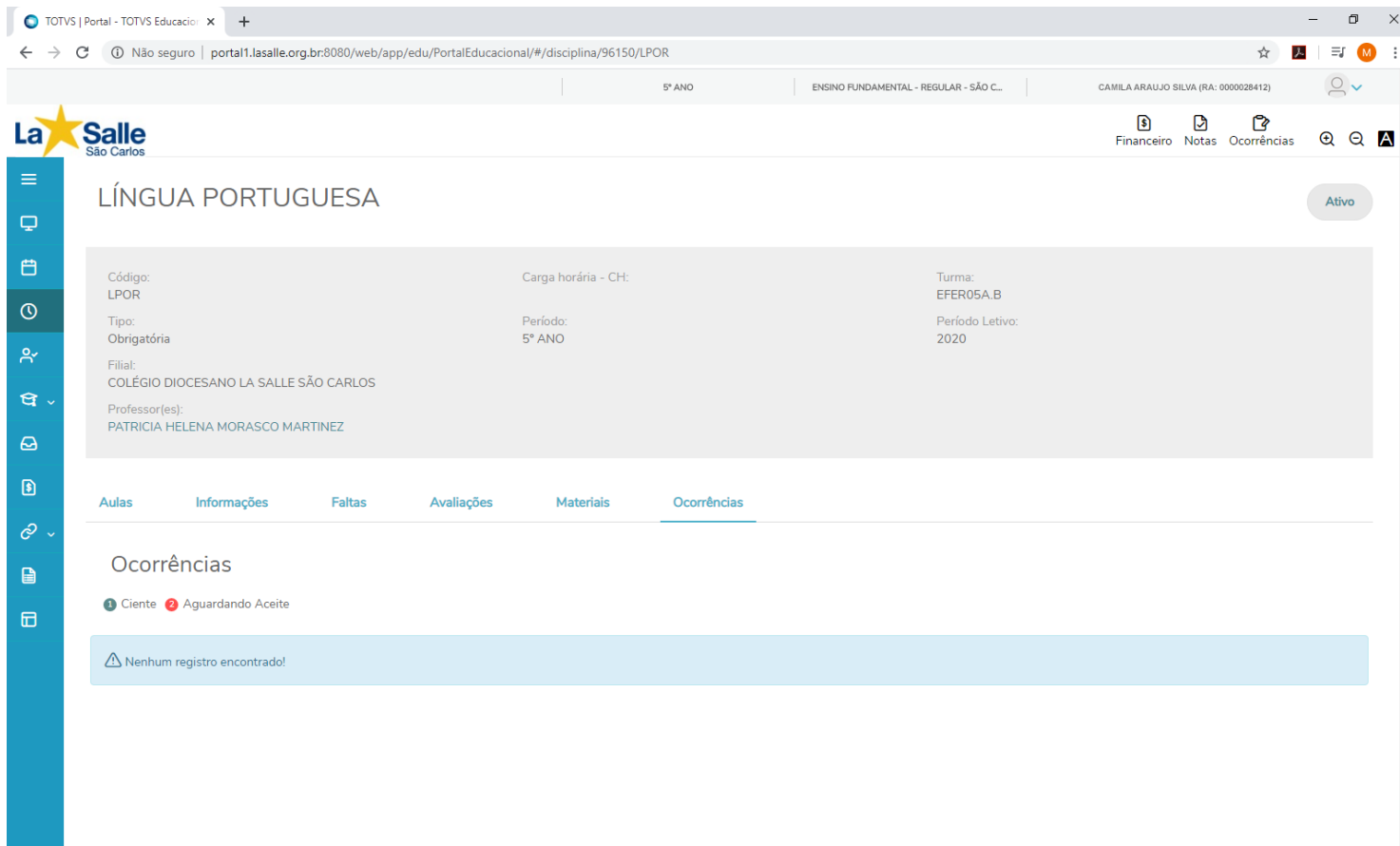
Código: LPOR	Carga horária - CH:	Turma: EFER05A,B
Tipo: Obrigatória	Período: 5º ANO	Período Letivo: 2020
Filial: COLÉGIO DIOCESANO LA SALLE SÃO CARLOS		
Professor(es): PATRICIA HELENA MORASCO MARTINEZ		

Below the table, there are tabs for 'Aulas', 'Informações', 'Faltas', 'Avaliações', 'Materiais', and 'Ocorrências'. The 'Materiais' tab is active, displaying a list of materials:

- História (ciências Humanas)**: Publicação: 08/04/2020, Arquivo: 61Kb, Nome do arquivo: Aula do dia 9 - 04 -20.pdf, Tipo do material: Informações Pedagógicas. Includes a 'Download' button.
- matemática**: Publicação: 08/04/2020, Arquivo: 27Kb, Nome do arquivo: Aula do dia 08 - 04 - 20.docx, Tipo do material: Informações Pedagógicas. Includes a 'Download' button.
- Português**: Includes a 'Download' button.

Na guia **Materiais** são visualizadas todos os arquivos digitais referentes a disciplina para efetuar o Download.

Para baixar o arquivo clique no botão **Download** do arquivo escolhido.



The screenshot shows a web browser window with the URL `portal1.lasalle.org.br:8080/web/app/edu/PortalEducativa/#/disciplina/96150/LPOR`. The page header includes the La Salle logo and navigation tabs for 'Financeiro', 'Notas', and 'Ocorrências'. The main content area is titled 'LÍNGUA PORTUGUESA' and features a table with the following details:

Código: LPOR	Carga horária - CH:	Turma: EFER05A.B
Tipo: Obrigatória	Período: 5º ANO	Período Letivo: 2020
Filial: COLÉGIO DIOCESANO LA SALLE SÃO CARLOS		
Professor(es): PATRÍCIA HELENA MORASCO MARTINEZ		

Below the table, there are tabs for 'Aulas', 'Informações', 'Faltas', 'Avaliações', 'Materiais', and 'Ocorrências'. The 'Ocorrências' tab is active, showing a legend with 'Ciente' (green dot) and 'Aguardando Aceite' (red dot). A message box at the bottom states: 'Nenhum registro encontrado!'.

Na guia **Ocorrências** são visualizadas informações específicas do aluno(a) na disciplina selecionada.



TOTVS | Portal - TOTVS Educação x +

Não seguro | portal1.lasalle.org.br:8080/web/app/edu/PortalEducativa/#/eb/matrícula/apresentacao

5º ANO | ENSINO FUNDAMENTAL - REGULAR - SÃO C... | CAMILA ARAUJO SILVA (RA: 000028412)

La Salle São Carlos

Financieiro | Notas | Ocorrências

Rematrícula Online

Próximo >

- 1 APRESENTAÇÃO
- 2 PERÍODO LETIVO
- 3 CONFIRMAÇÃO DADOS DO ALUNO
- 4 DISCIPLINAS
- 5 PLANO DE PAGAMENTO
- 6 FINALIZAÇÃO

Prezado(a) Responsável,

O Colégio Diocesano La Salle São Carlos, com o intuito de oferecer mais conforto aos Pais e Responsáveis dos nossos alunos, disponibiliza a nova opção para a renovação de matrícula: a chamada Rematrícula Online que permite realizar atualização de alguns dados cadastrais, escolha de curso/série/turno e plano de pagamento.

Portanto, pedimos a sua atenção para as regras que podem impedir a renovação da matrícula:

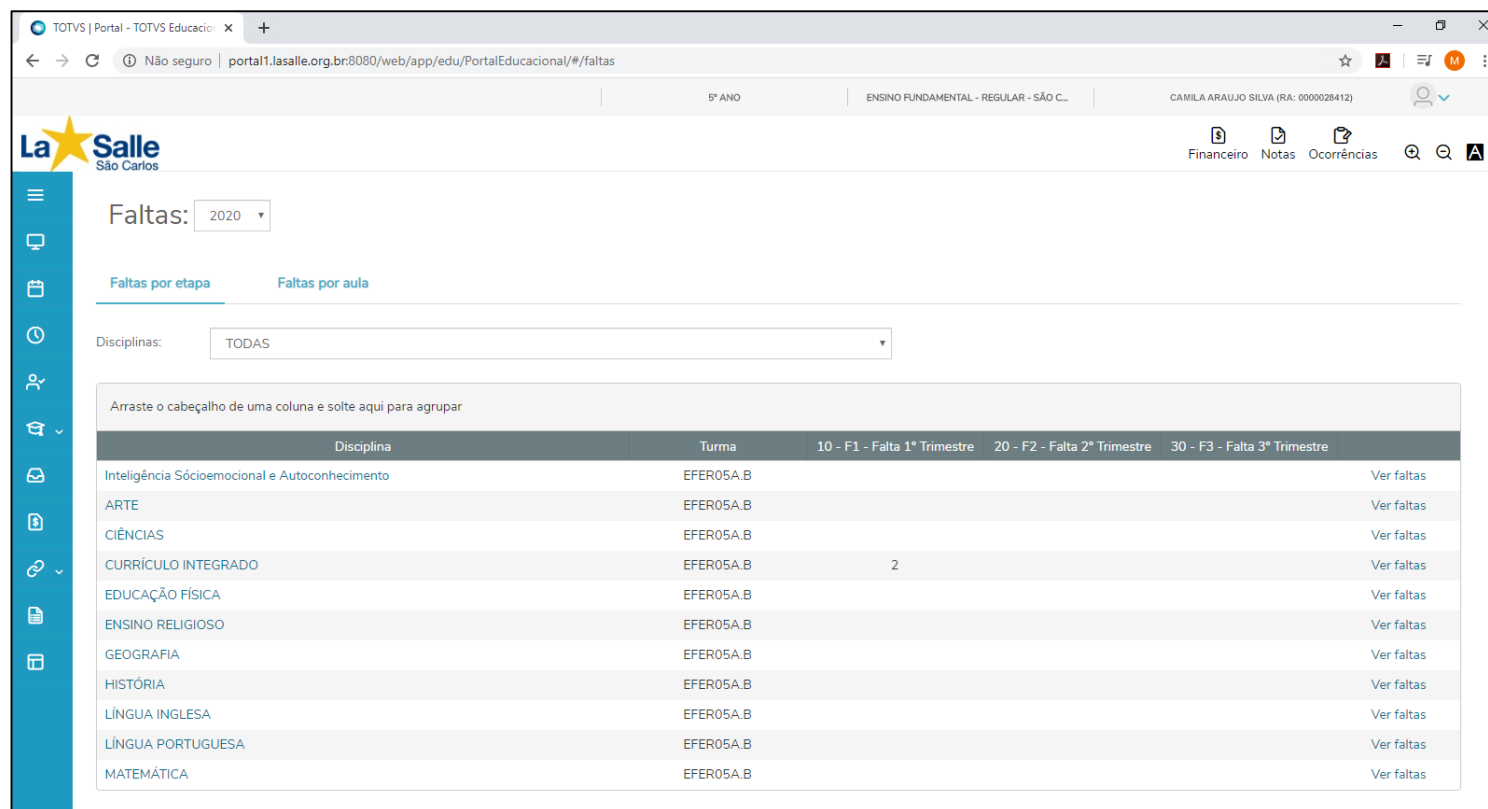
- 1 - A existência de débito financeiro impede a renovação de matrícula;
- 2 - A troca do responsável financeiro e mudança de período só ocorrerá presencialmente na secretaria do colégio.
- 3 - A Não autorização do uso de imagem conforme no Aditivo Contrato de Prestação de serviço conforme a CLÁUSULA PRIMEIRA, Parágrafo 3º.

Ao avançar, o(a) Sr(a) declara que **Leu e aceitou os termos da apresentação** e se coloca ciente das considerações acima.

Atenciosamente,
A Direção

A opção **Rematrícula** é utilizada para efetuar a rematrícula do aluno que estiver sendo acessado no portal.

Esta opção fica disponível após liberação das matrículas para o ano seguinte mediante critérios e regras previamente estabelecidas pelo Colégio.

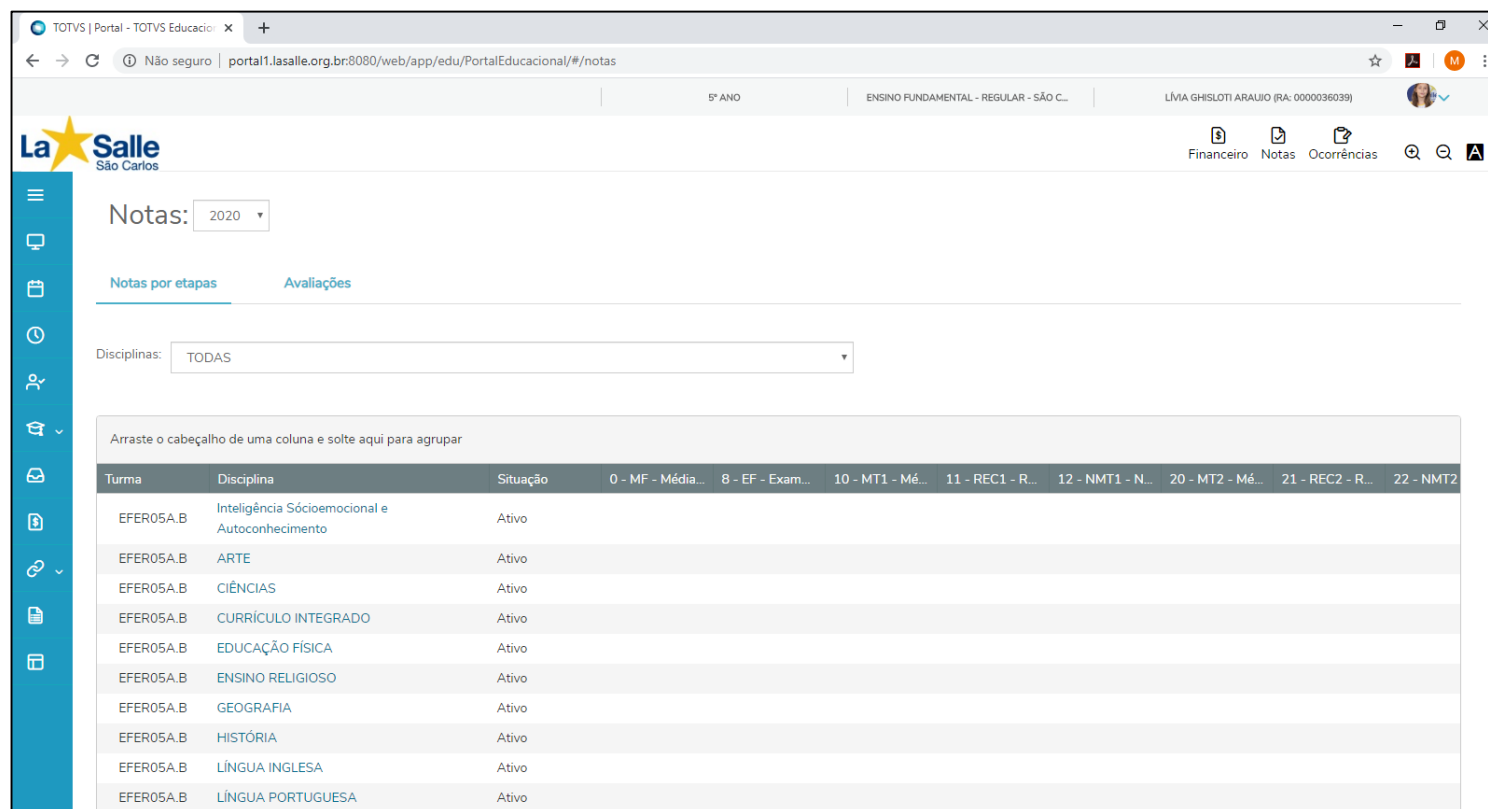


The screenshot shows the 'Faltas' page in the La Salle São Carlos student portal. The page is for the year 2020 and displays a table of absences for the student CAMILA ARAUJO SILVA (RA: 000028412) in the 5th grade (5º ANO) of the regular fundamental education (ENSINO FUNDAMENTAL - REGULAR - SÃO C.).

The table shows the following data:

Disciplina	Turma	10 - F1 - Falta 1º Trimestre	20 - F2 - Falta 2º Trimestre	30 - F3 - Falta 3º Trimestre	
Inteligência Sócioemocional e Autoconhecimento	EFER05A.B				Ver faltas
ARTE	EFER05A.B				Ver faltas
CIÊNCIAS	EFER05A.B				Ver faltas
CURRÍCULO INTEGRADO	EFER05A.B	2			Ver faltas
EDUCAÇÃO FÍSICA	EFER05A.B				Ver faltas
ENSINO RELIGIOSO	EFER05A.B				Ver faltas
GEOGRAFIA	EFER05A.B				Ver faltas
HISTÓRIA	EFER05A.B				Ver faltas
LÍNGUA INGLESA	EFER05A.B				Ver faltas
LÍNGUA PORTUGUESA	EFER05A.B				Ver faltas
MATEMÁTICA	EFER05A.B				Ver faltas

A opção **Central do Aluno – Faltas**, nesta tela é possível visualizar as faltas do aluno(a) durante todo o ano letivo ou por disciplina.



Notas: 2020

Notas por etapas | Avaliações

Disciplinas: TODAS

Arraste o cabeçalho de uma coluna e solte aqui para agrupar

Turma	Disciplina	Situação	0 - MF - Média...	8 - EF - Exam...	10 - MT1 - Mé...	11 - REC1 - R...	12 - NMT1 - N...	20 - MT2 - Mé...	21 - REC2 - R...	22 - NMT2
EFER05A.B	Inteligência Sócioemocional e Autoconhecimento	Ativo								
EFER05A.B	ARTE	Ativo								
EFER05A.B	CIÊNCIAS	Ativo								
EFER05A.B	CURRÍCULO INTEGRADO	Ativo								
EFER05A.B	EDUCAÇÃO FÍSICA	Ativo								
EFER05A.B	ENSINO RELIGIOSO	Ativo								
EFER05A.B	GEOGRAFIA	Ativo								
EFER05A.B	HISTÓRIA	Ativo								
EFER05A.B	LÍNGUA INGLESA	Ativo								
EFER05A.B	LÍNGUA PORTUGUESA	Ativo								

A opção **Central do Aluno – Notas**, nesta tela é possível visualizar todas as médias do aluno(a) durante todo o ano letivo ou por disciplina.

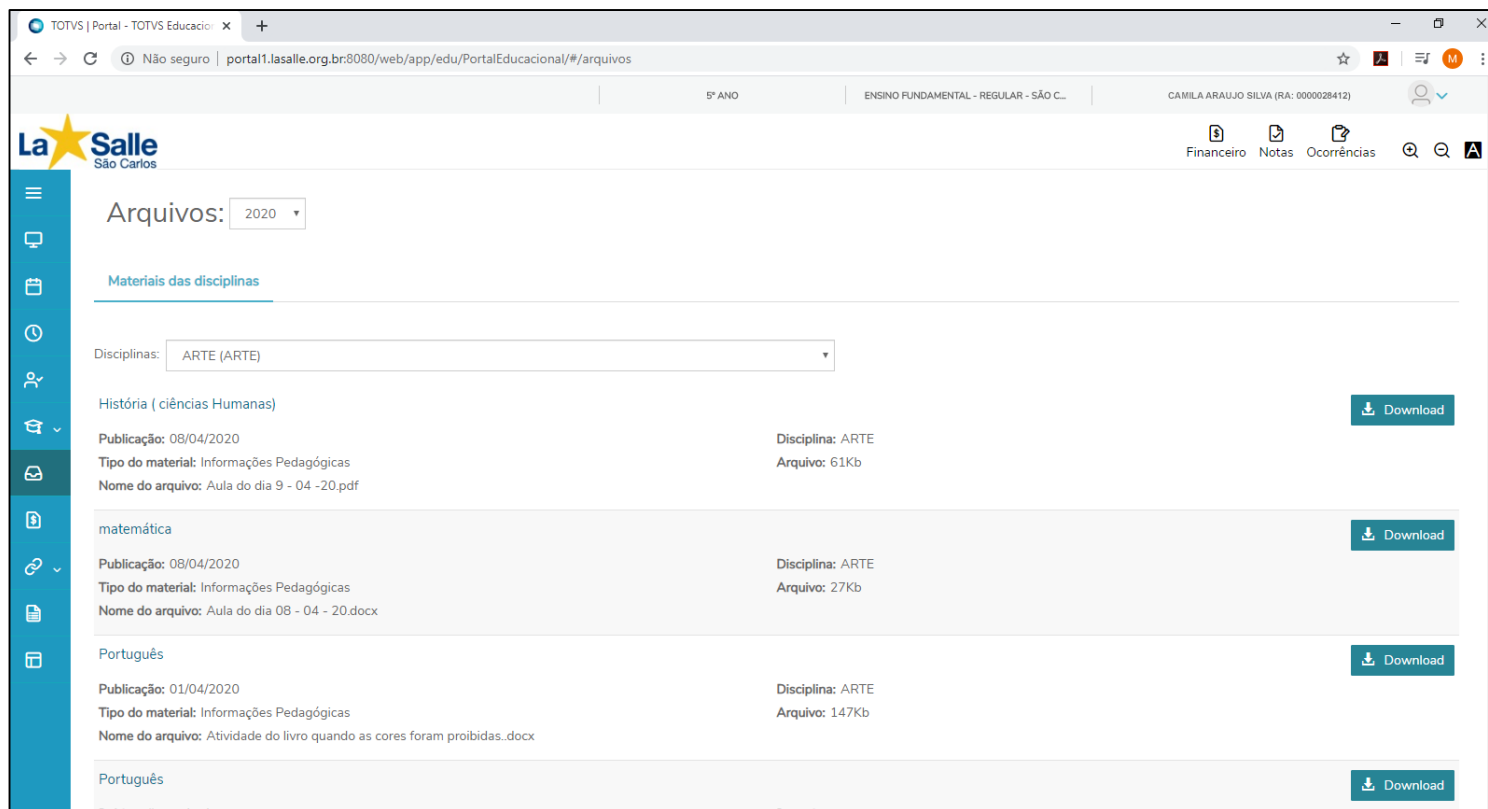


Ocorrências 2020

Ciente ● Aguardando Aceite

⚠ Nenhum registro encontrado!

A opção **Central do Aluno - Ocorrências**, nesta tela é possível visualizar as ocorrências do aluno(a) durante todo o ano letivo.



Arquivos: 2020

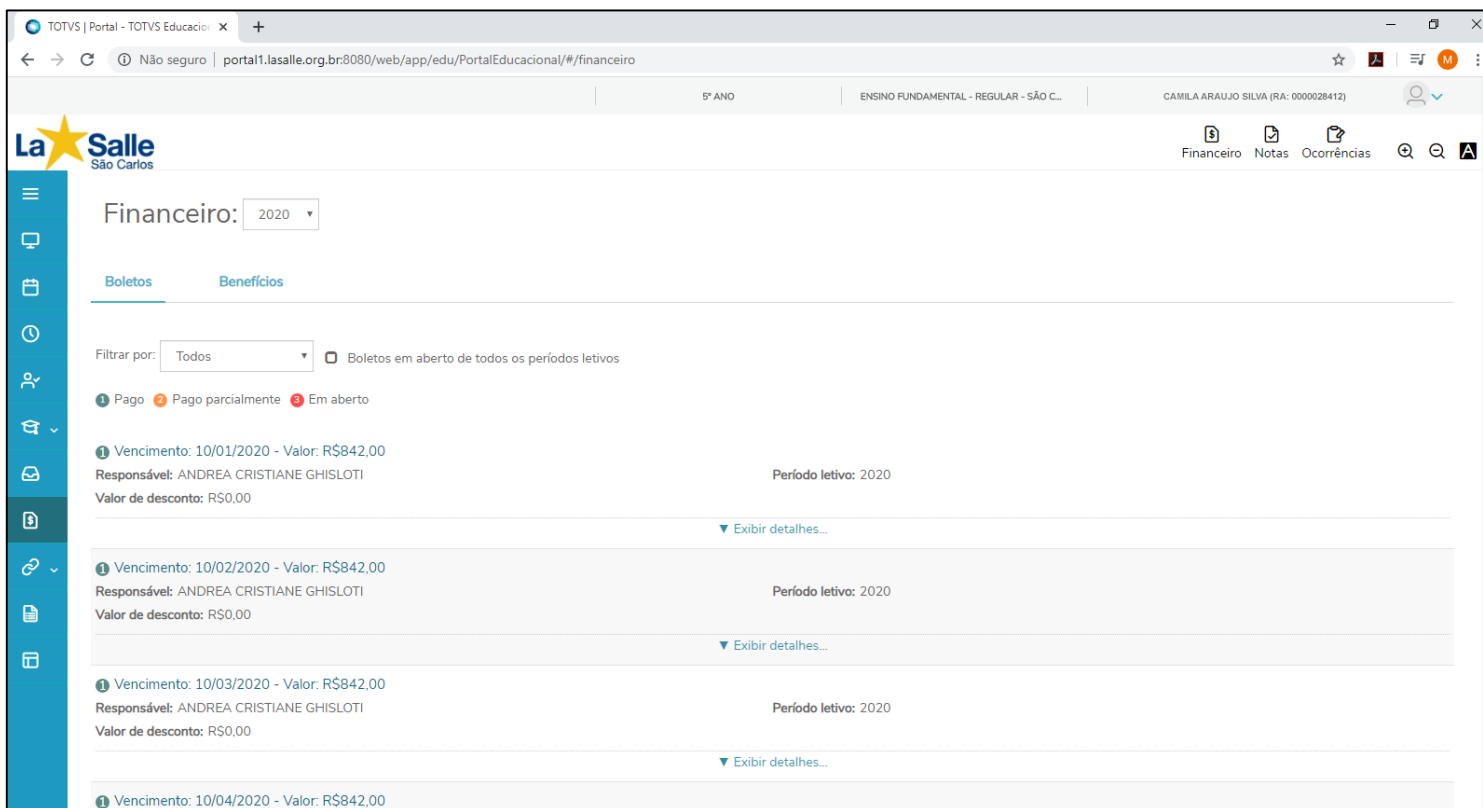
Disciplinas: ARTE (ARTE)

Disciplina	Publicação	Tipo do material	Nome do arquivo	Arquivo	Ação
História (ciências Humanas)	08/04/2020	Informações Pedagógicas	Aula do dia 9 - 04 - 20.pdf	61Kb	Download
matemática	08/04/2020	Informações Pedagógicas	Aula do dia 08 - 04 - 20.docx	27Kb	Download
Português	01/04/2020	Informações Pedagógicas	Atividade do livro quando as cores foram proibidas.docx	147Kb	Download
Português					Download

Na opção **Arquivos** estão disponíveis arquivos digitais contendo orientações de aula, atividades extras, documentos e manuais de acordo com a necessidade de cada disciplina.

Na guia **Materiais das disciplinas**, escolha a **Disciplina** para listar os arquivos disponíveis na disciplina.

Clique no botão **Download**, para visualizar/baixar o arquivo escolhido.



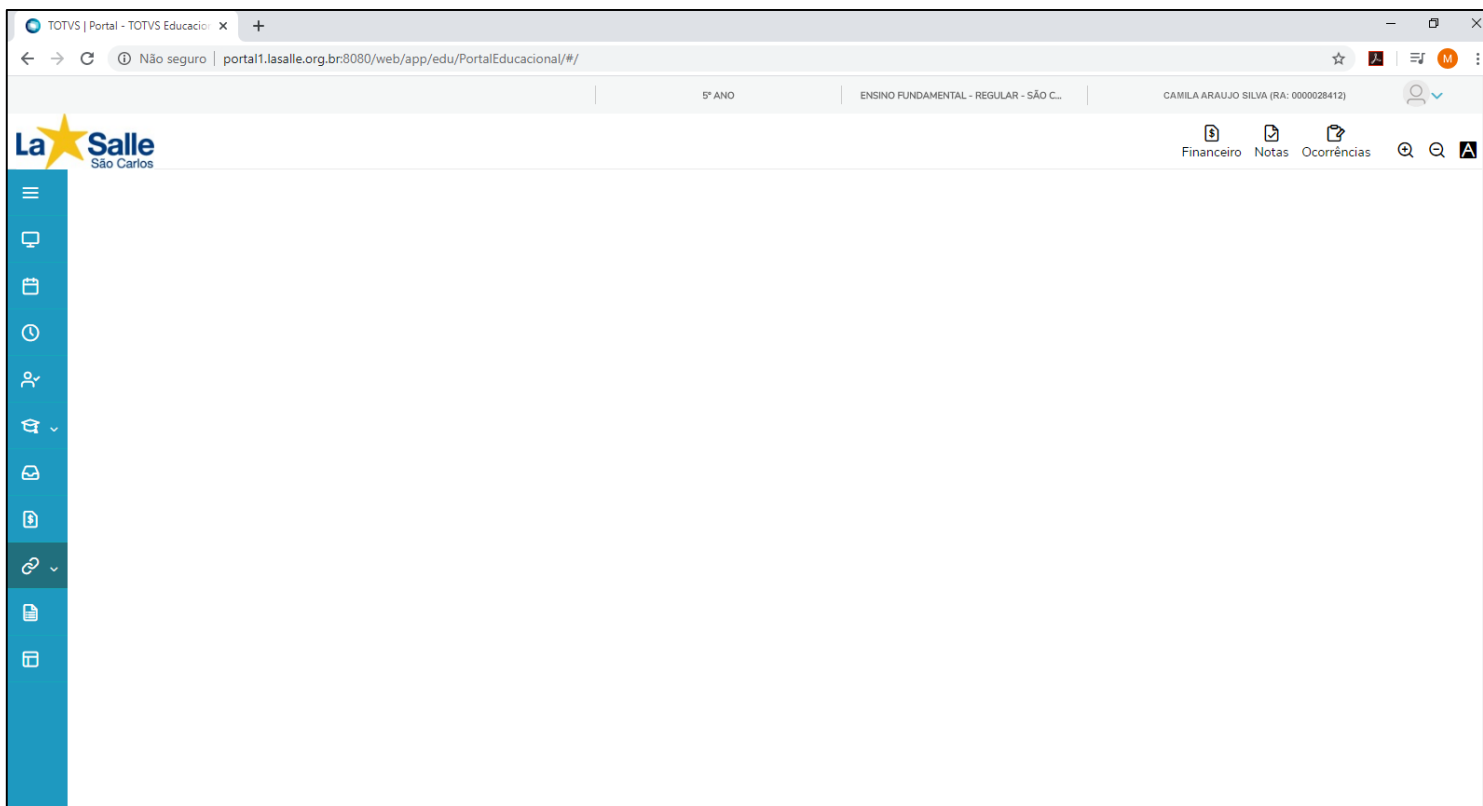
The screenshot shows the 'Financeiro' (Financial) section of the La Salle São Carlos student portal. The page is for the year 2020 and displays a list of financial records. The records are filtered by 'Todos' (All) and show the following details:

Vencimento	Valor	Responsável	Período letivo
10/01/2020	R\$842,00	ANDREA CRISTIANE GHISLOTI	2020
10/02/2020	R\$842,00	ANDREA CRISTIANE GHISLOTI	2020
10/03/2020	R\$842,00	ANDREA CRISTIANE GHISLOTI	2020
10/04/2020	R\$842,00		

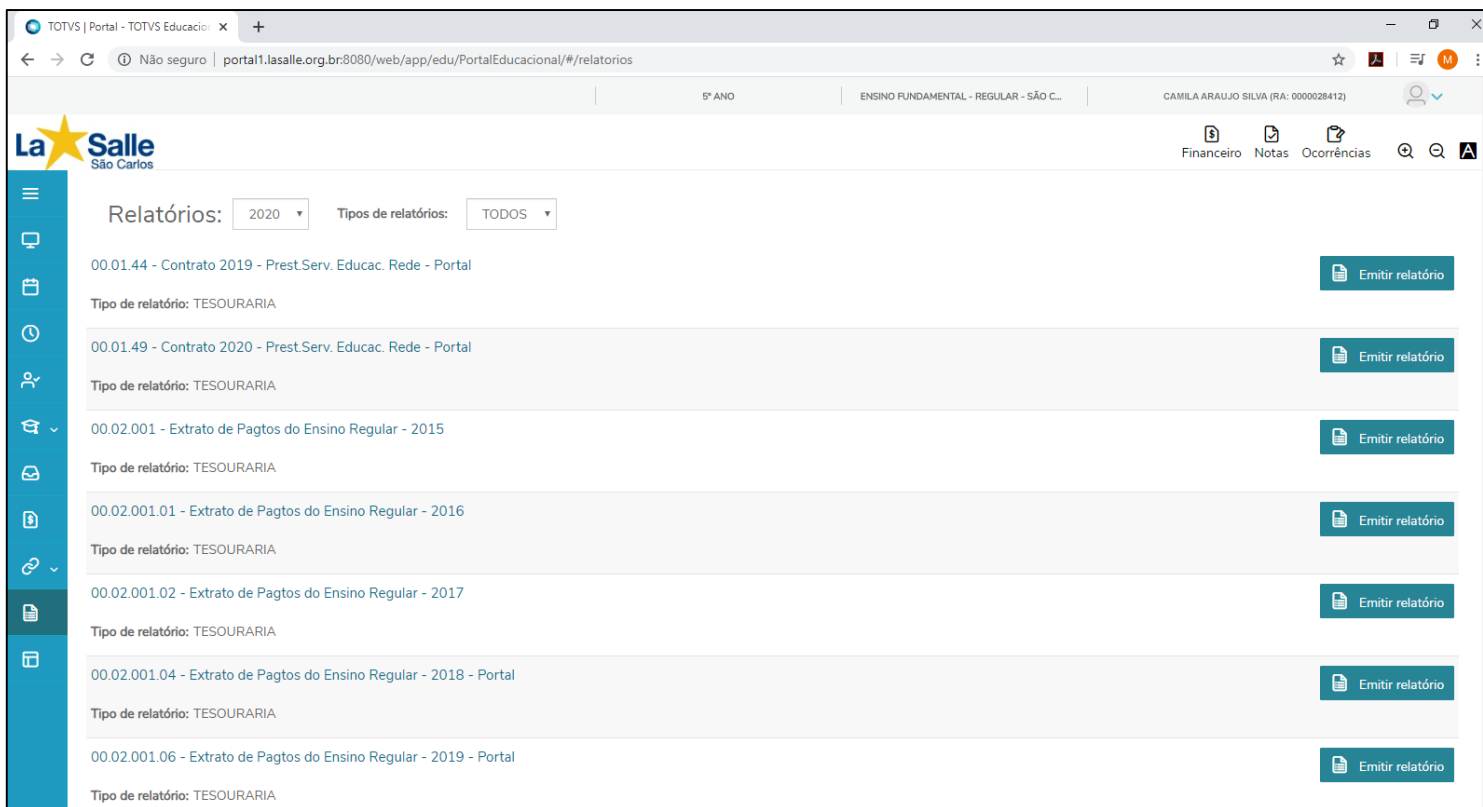
Na opção **Financeiro** estão disponíveis as informações referentes as parcelas do ano letivo.

Guia **Boletos**: Exibe as informações dos boletos do ano letivo

Guia **Benefícios**: Exibe informações específicas vigentes na contratação.



Na opção **Urls Externas** estão disponíveis links disponibilizados pelo Colégio para obter e enviar informações através de formulários de pesquisa e comunicados específicos.



TOTVS | Portal - TOTVS Educacão x +

portal1.lasalle.org.br:8080/web/app/edu/PortalEducativa/#/relatorios

5º ANO | ENSINO FUNDAMENTAL - REGULAR - SÃO C...

CAMILA ARAUJO SILVA (RA: 000028412)

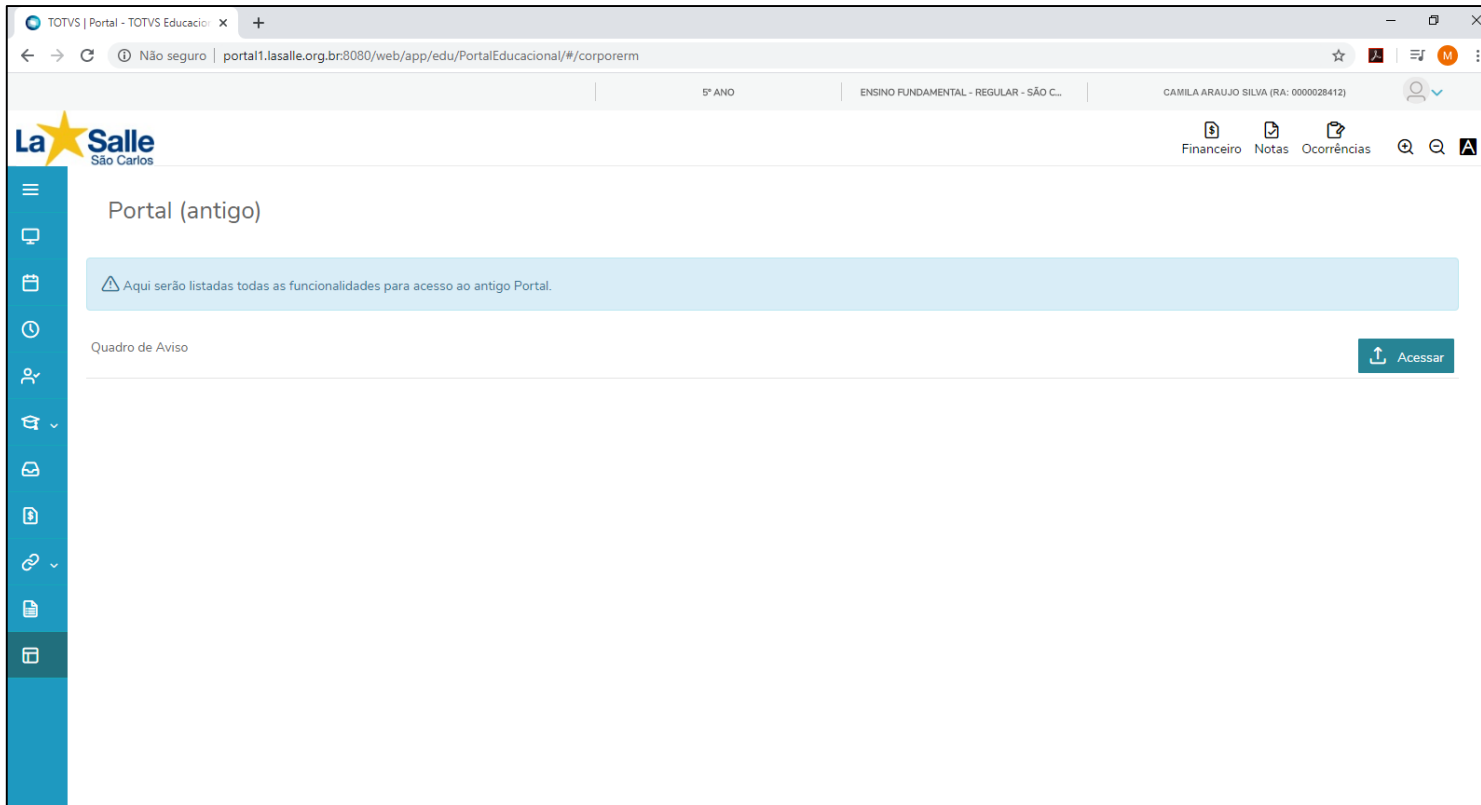
Financieiro | Notas | Ocorrências

Relatórios: 2020 | Tipos de relatórios: TODOS

00.01.44 - Contrato 2019 - Prest.Serv. Educac. Rede - Portal	Emitir relatório
Tipo de relatório: TESOURARIA	
00.01.49 - Contrato 2020 - Prest.Serv. Educac. Rede - Portal	Emitir relatório
Tipo de relatório: TESOURARIA	
00.02.001 - Extrato de Pagtos do Ensino Regular - 2015	Emitir relatório
Tipo de relatório: TESOURARIA	
00.02.001.01 - Extrato de Pagtos do Ensino Regular - 2016	Emitir relatório
Tipo de relatório: TESOURARIA	
00.02.001.02 - Extrato de Pagtos do Ensino Regular - 2017	Emitir relatório
Tipo de relatório: TESOURARIA	
00.02.001.04 - Extrato de Pagtos do Ensino Regular - 2018 - Portal	Emitir relatório
Tipo de relatório: TESOURARIA	
00.02.001.06 - Extrato de Pagtos do Ensino Regular - 2019 - Portal	Emitir relatório
Tipo de relatório: TESOURARIA	

Na opção **Relatórios** estão disponíveis relatórios separados por setores do Colégio de acordo com a sua necessidade de busca.

Para abrir/visualizar um relatório clique no botão **Emitir Relatório**.



Na opção **Portal (antigo)** pode-se acessar o antigo portal utilizado pelo sistema acadêmico. Em breve será desabilitado, tornando o Portal atual o padrão para visualização das informações.

A thick yellow line starts at the top left, goes down, then right, then down again, then right, then down, then right, forming a jagged, abstract shape on the left side of the page.

APLICATIVO eduCONNECT

O aplicativo eduCONNECT é uma ferramenta de comunicação do Colégio para que alunos e responsáveis tenham acesso as informações pedagógicas, didáticas e institucionais do Colégio utilizando dispositivos móveis (tablets e celulares).

Para configurar seu aplicativo (App), basta acessar a loja de aplicativos (*Google Play* ou *Apple Store*), instalar o aplicativo 'TOTVS eduCONNECT'. Após a instalação, acessar o aplicativo e acionar o ícone de **QRCode** disponibilizado na tela inicial do aplicativo e apontar para a imagem ao lado.

Caso seu dispositivo não possua opção de leitura de 'QR Code', basta dar dois toques na logomarca superior do aplicativo e informar os campos **GUID** e **SERVER** conforme informado abaixo.

Informações de acesso:

Código da Instituição (GUID): 929B9481-41BD-44C9-92D3-8A13B4E40073

Conexão com eduCONNECT (SERVER): <https://educonnect.azurewebsites.net>



Obs.: Este procedimento é necessário somente após a instalação do aplicativo em um dispositivo móvel.



Para acessar o aplicativo é necessário digitar o *Usuário* e *Senha*. Caso não tenha essas informações contate a Secretaria do Colégio para obter os dados necessários.

Existem duas formas de acesso de acordo com a categoria do usuário:

- **ALUNO** ou **RESPONSÁVEL ACADÊMICO**

Usuário: <RA do Aluno>

Senha: <Fornecida pelo Colégio>

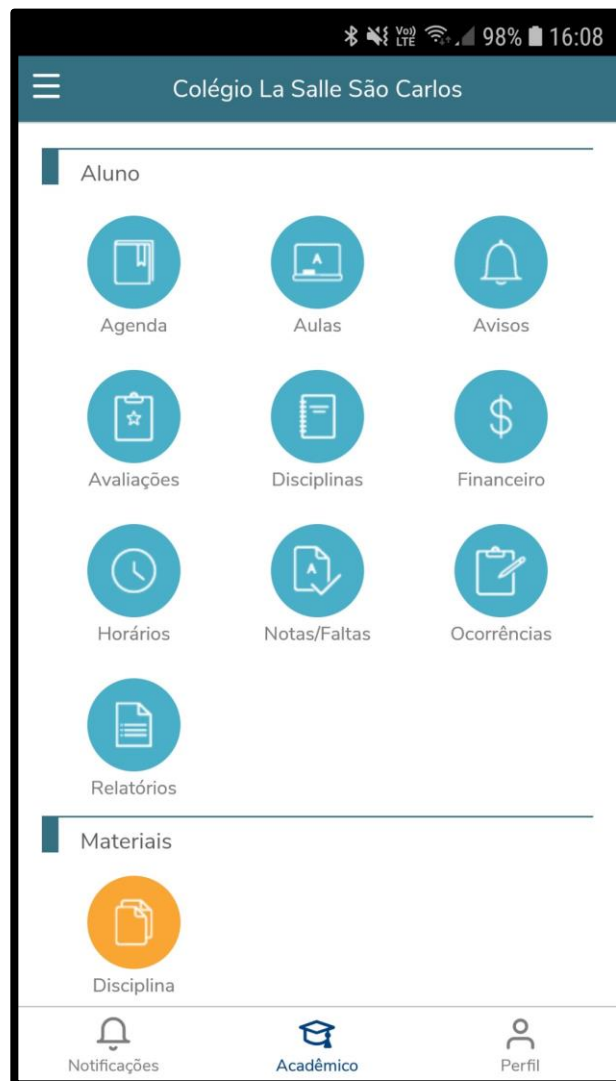
(no primeiro acesso é solicitada a troca da senha que será utilizada também nos anos seguintes.)

- **RESPONSÁVEL FINANCEIRO**

Usuário: <CPF> *(sem pontos e traços)*

Senha: <Data de Nascimento> *(formato DDMMAAAA)*

Após preencher as informações toque em **Conectar** para iniciar o aplicativo.



O aplicativo possui três áreas gerais de informação que são **Notificações**, **Acadêmico** e **Perfil**, localizadas na parte inferior da tela.



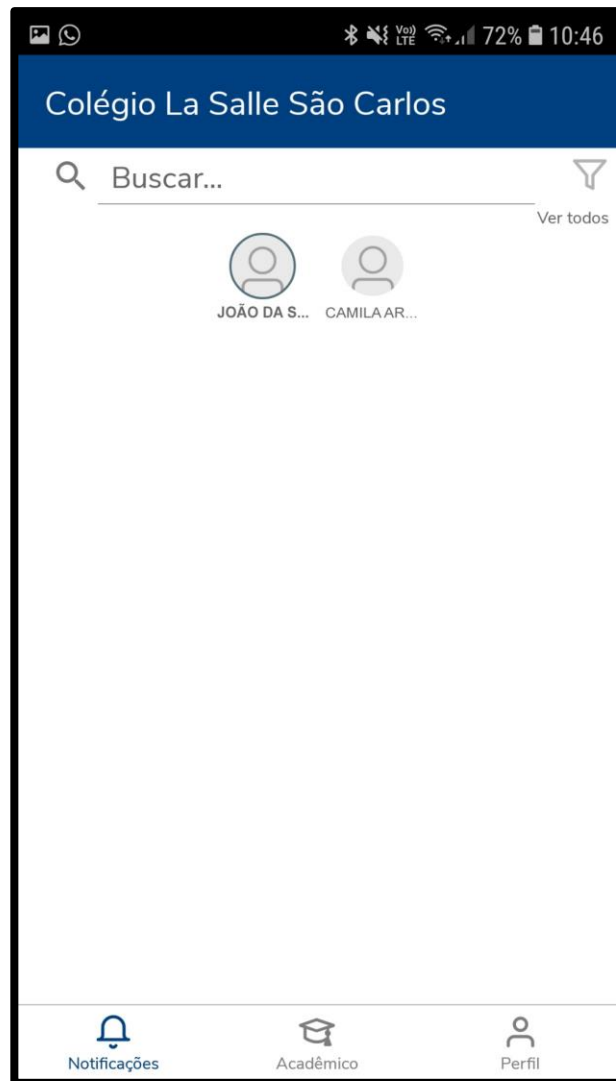
Ao tocar no ícone **Notificações** são apresentadas os comunicados enviados pelo Colégio e a opção de alternar entre alunos caso o acesso seja pelo responsável financeiro.



Ao tocar no ícone **Acadêmico** é apresentado um menu de opções com as informações pedagógicas, didáticas e institucionais do Colégio.

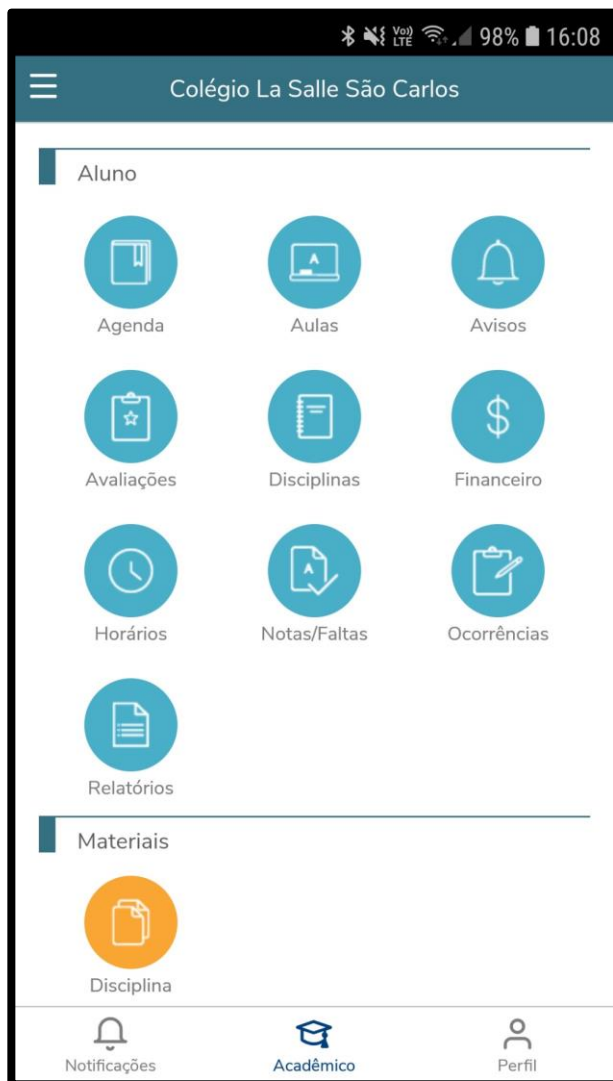


Ao tocar no ícone **Perfil** são apresentados os dados do aluno que está sendo visualizado no aplicativo e as configurações gerais do aplicativo.



Na área de **Notificações** estão disponibilizadas informações como comunicados e avisos para atualizar os alunos e pais sobre o cotidiano do Colégio e suas atividades.

Observação: Nesta área, quando o acesso é feito pelo responsável financeiro é possível alternar entre o(s) aluno(s) caso possua mais de um aluno matriculado.




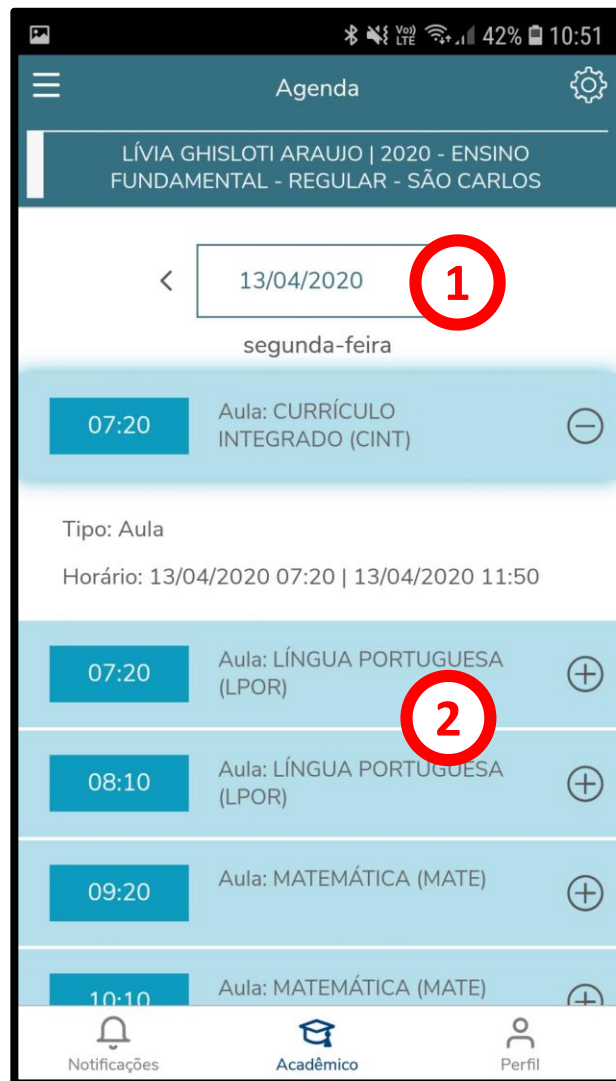
Na área **Acadêmico** é apresentado um menu de opções com as informações pedagógicas, didáticas e institucionais do Colégio.

Esta área está dividida em sessões que são **Aluno** e **Materiais**.

- Na sessão **Aluno** temos disponíveis os ícones **Agenda, Aulas, Avisos, Avaliações, Disciplinas, Financeiro, Horários, Notas e Faltas, Ocorrências e Relatórios**.
- Na sessão **Materiais** temos disponível a opção **Disciplina**.

Nas sequências será apresentado cada ícone disponível de forma detalhada.

Observação: Na sessão *Aluno* os ícones podem variar de acordo com o usuário conectado no aplicativo.

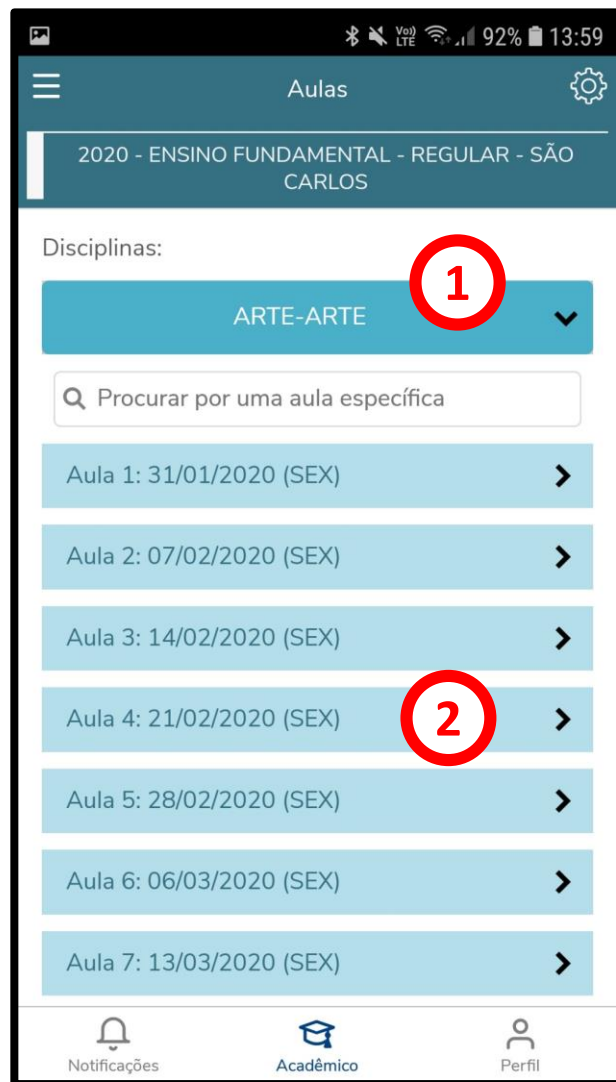


No ícone **Agenda** são visualizados os horários de aulas e atividades de acordo com o data selecionada.

Para a visualização siga os passos abaixo:

1. Selecione a data tocando nas setas para direita e esquerda e aguarde carregar ou toque na data para abrir um calendário, escolha a data e toque em definir.
2. Na lista ordenada por horário, toque no horário para as informações detalhadas.

Dica: No canto superior esquerdo toque para abrir um menu da área acadêmica. No canto superior direito toque para informar o período letivo visualizado no aplicativo.




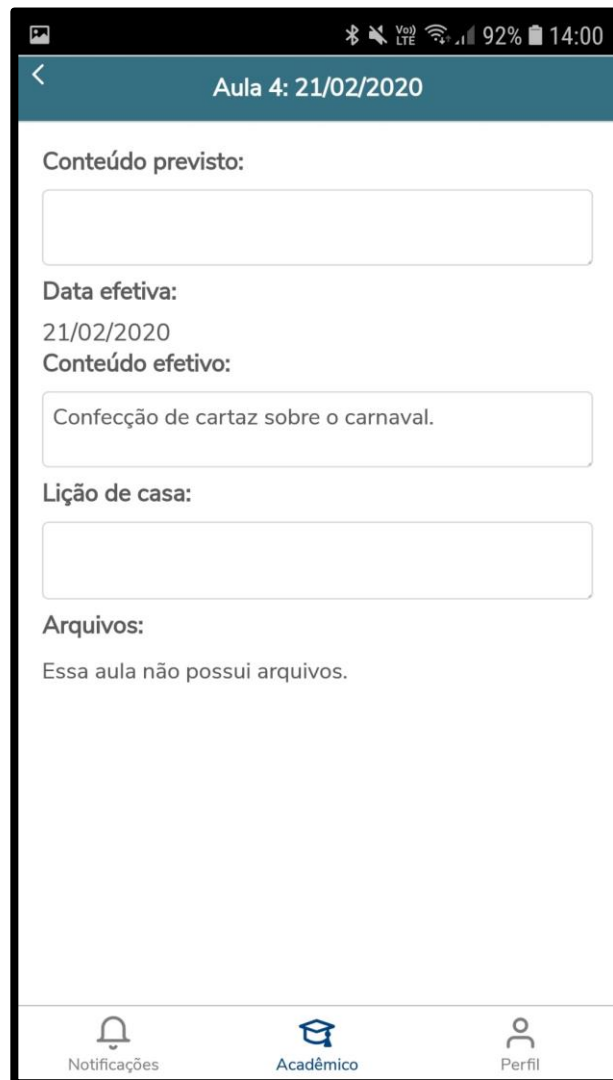
No ícone **Aulas** são visualizadas as informações de conteúdo de uma disciplina em determinado dia.

Para a visualização siga os passos abaixo:

1. Toque no botão ***Selecione uma opção*** para selecionar a Disciplina desejada.
2. Na lista ordenada por data da aula, toque na data desejada para visualizar as informações detalhadas da aula.

Observação: No campo ***Procurar por uma aula específica*** pode ser digitada uma data para facilitar a busca.

Dica: No canto superior esquerdo toque para abrir um menu da área acadêmica. No canto superior direito toque para informar o período letivo visualizado no aplicativo.



Após selecionar a data de aula da disciplina aparecerá outra tela com as informações detalhadas sobre a aula.

Descrevendo as informações:

Conteúdo previsto: informações prévias sobre a aula.



Data efetiva: data da aula

Conteúdo realizado: informações sobre o conteúdo realizado pelo professor.

Lição de casa: informações para realização de atividades da disciplina em casa.

Arquivos: informações extras através de arquivo digital para ser baixado pelos usuários.


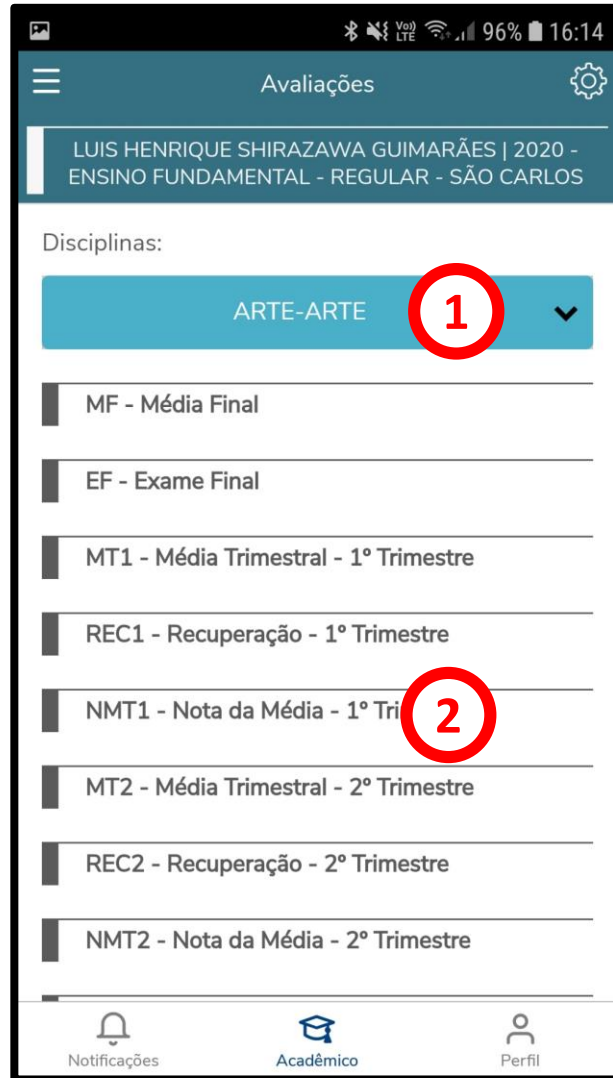
***Dica:** Para retornar a tela anterior toque na seta do canto superior esquerdo da tela ou utilizar o botão voltar do dispositivo móvel.*



No ícone **Avisos** são listadas as informações específicas enviadas pelo Colégio.

Toque no aviso específico para leitura.

***Dica:** No canto superior esquerdo toque para abrir um menu da área acadêmica. No canto superior direito toque para informar o período letivo visualizado no aplicativo.*



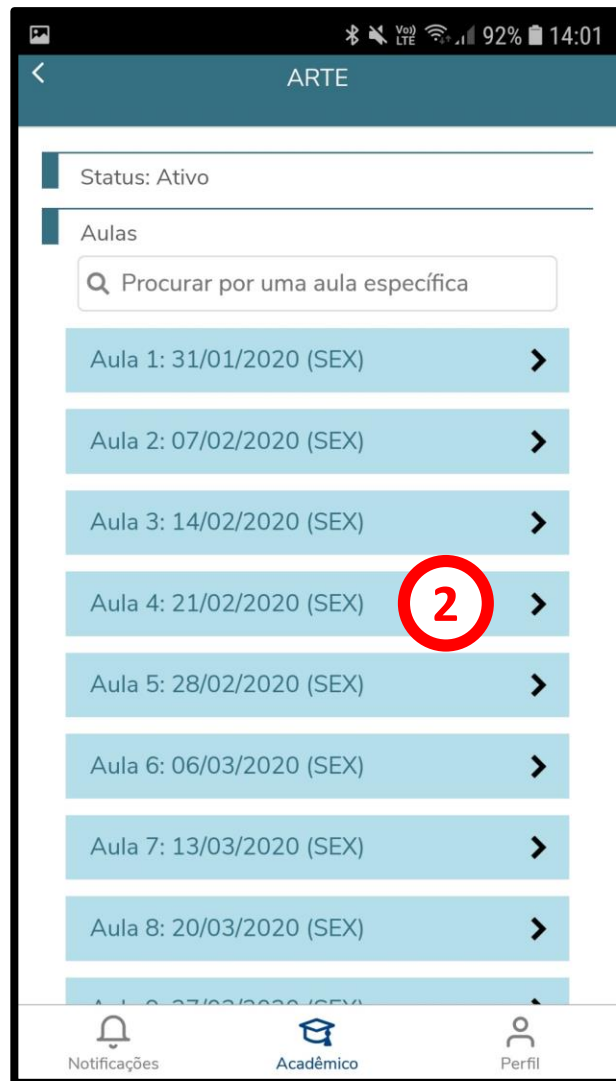
No ícone **Avaliações** são visualizadas as médias do aluno durante o ano letivo.

Para a visualização siga os passos abaixo:

1. Toque para selecionar uma disciplina.

Após selecionado as médias da disciplina são exibidas na tela.

Dica: No canto superior esquerdo toque para abrir um menu da área acadêmica. No canto superior direito toque para informar o período letivo visualizado no aplicativo.

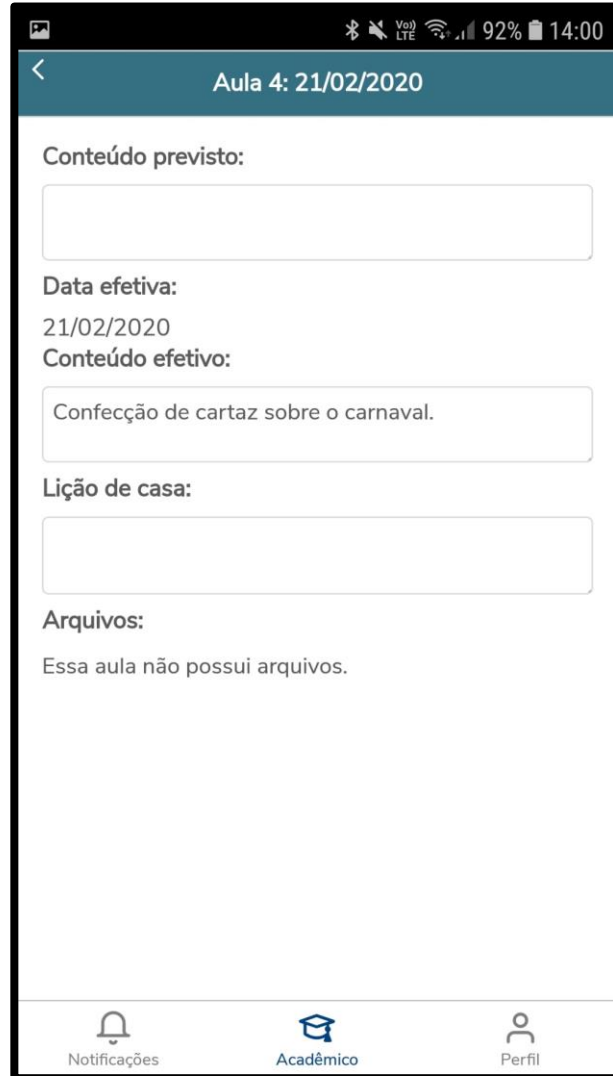


No ícone **Disciplinas** são listadas todas as disciplinas referentes a turma que o aluno está cursando. Este ícone possui a mesma finalidade do ícone Aulas.

Para a visualização siga os passos abaixo:

1. Na lista de Disciplinas escolha e toque para acessar.
2. Na lista ordenada por data da aula, toque na data desejada para visualizar as informações detalhadas da aula.

Dica: Para retornar a tela anterior toque na seta do canto superior esquerdo da tela ou utilizar o botão voltar do dispositivo móvel.



Após seleciona a data de aula da disciplina aparecerá outra tela com as informações detalhadas sobre a aula.

Descrevendo as informações:

Conteúdo previsto: informações sobre o planejamento da aula.


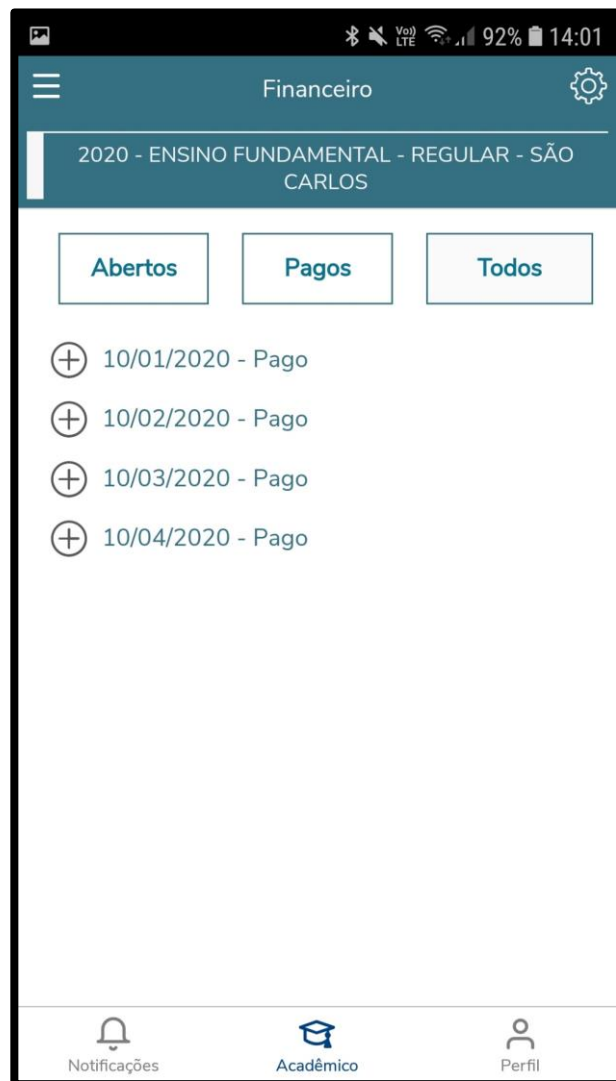
Data efetiva: data da aula

Conteúdo realizado: informações sobre o conteúdo realizado pelo professor.

Lição de casa: informações para realização de atividades da disciplina em casa.

Arquivos: informações extras através de arquivo digital para ser baixado pelos usuários.

Dica: Para retornar a tela anterior toque na seta do canto superior esquerdo da tela ou utilizar o botão voltar do dispositivo móvel.




No ícone **Financeiro** estão disponíveis as informações referentes as parcelas do ano letivo.

Abertos: toque no ícone **Abertos** para visualizar as parcelas pendentes de pagamento no ano letivo até o mês vigente. Nesta opção é possível copiar a linha digitável para pagamento.

Pagos: toque no ícone **Pagos** para visualizar as parcelas pagas no ano letivo até o mês vigente.

Todos: toque no ícone **Todos** para visualizar todas as parcelas do ano letivo até o mês vigente.

***Dica:** No canto superior esquerdo toque para abrir um menu da área acadêmica. No canto superior direito toque para informar o período letivo visualizado no aplicativo.*



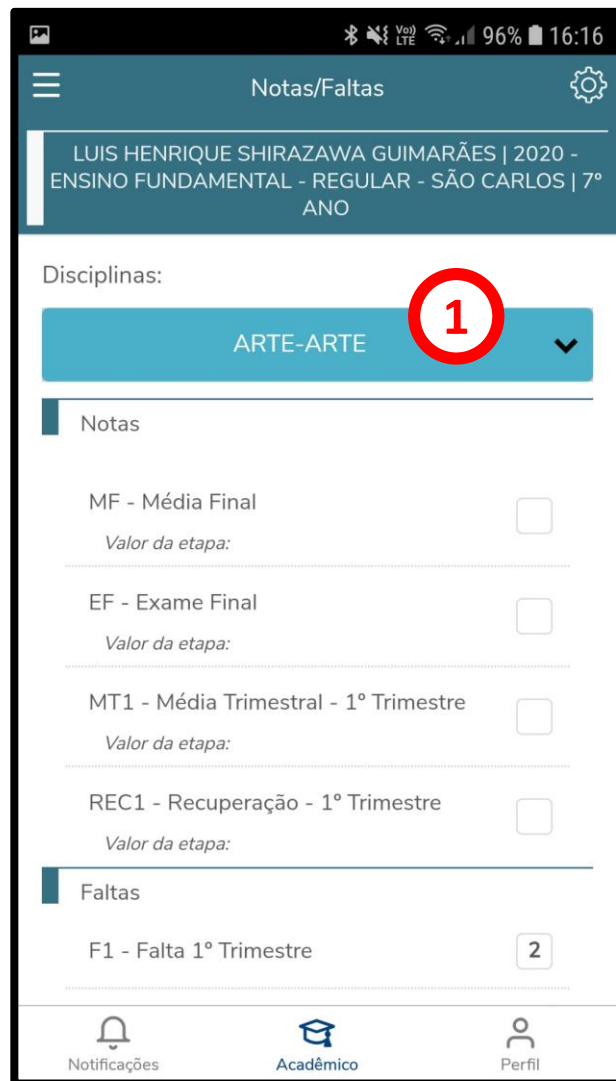
No ícone **Horários** estão disponíveis os horários de aula e respectiva disciplina durante os dias da semana.

Para a visualização siga os passos abaixo:

1. Toque no dia da semana para acessar.
2. Na lista ordenada pelo horário, toque no horário/disciplina desejada para visualizar as informações detalhadas.

Após selecionado o horário/disciplina aparecerá em outra tela as informações detalhadas do horário.

Dica: No canto superior esquerdo toque para abrir um menu da área acadêmica. No canto superior direito toque para informar o período letivo visualizado no aplicativo.



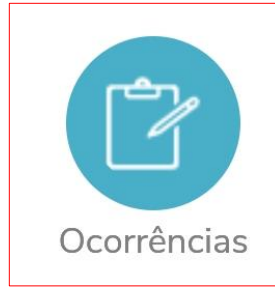

No ícone **Notas/Faltas** são visualizadas as médias e faltas do aluno durante o ano letivo.

Para a visualização siga os passos abaixo:

1. Toque para selecionar uma disciplina.

Após selecionado as médias da disciplina são exibidas na tela na sessão **Notas** e as faltas são exibidas na sessão **Faltas**.

***Dica:** No canto superior esquerdo toque para abrir um menu da área acadêmica. No canto superior direito toque para informar o período letivo visualizado no aplicativo.*



No ícone **Ocorrências** estão disponíveis informações referentes a ocorrências envolvendo o aluno.

***Dica:** No canto superior esquerdo toque para abrir um menu da área acadêmica. No canto superior direito toque para informar o período letivo visualizado no aplicativo.*

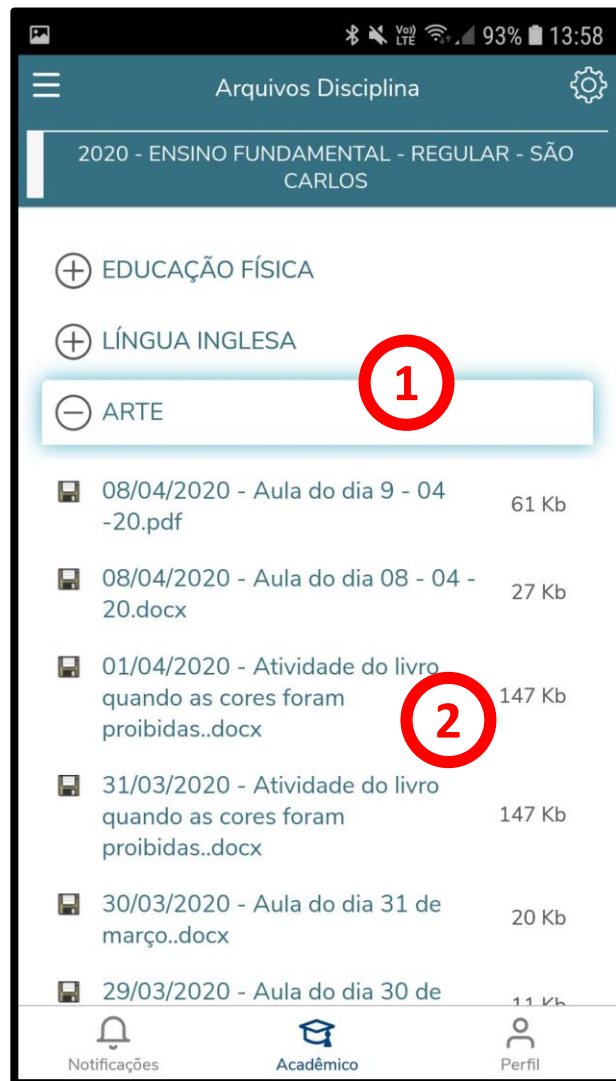


No ícone **Relatórios** estão disponíveis relatórios separados por setores do Colégio de acordo com a sua necessidade de busca.

Para a visualização siga os passos abaixo:

1. Toque no setor para abrir a lista.
2. Na lista disponibilizada, escolha a opção que desejava para visualizar ou baixar.

Dica: No canto superior esquerdo toque para abrir um menu da área acadêmica. No canto superior direito toque para informar o período letivo visualizado no aplicativo.



No ícone **Disciplina** da sessão **Materiais** estão disponíveis arquivos digitais contendo orientações de aula, atividades extras, documentos e manuais de acordo com a necessidade de cada disciplina.

Para a visualização siga os passos abaixo:

1. Toque na disciplina para abrir a lista.
2. Na lista ordenada por data de postagem, escolha o arquivo e toque para baixar e abrir o arquivo.

Dica: No canto superior esquerdo toque para abrir um menu da área acadêmica. No canto superior direito toque para informar o período letivo visualizado no aplicativo.



Na área **Perfil** são disponibilizadas as informações que identificam qual usuário está ativo no aplicativo.

Observação: Quando o aplicativo é utilizado por mais de um aluno, no mesmo dispositivo móvel, é necessário utilizar a opção **Sair** desta área para alternar entre os alunos. No caso do acesso ter sido feito pelo responsável financeiro é possível alternar os alunos na área de **Notificações**.

PORTAL COC



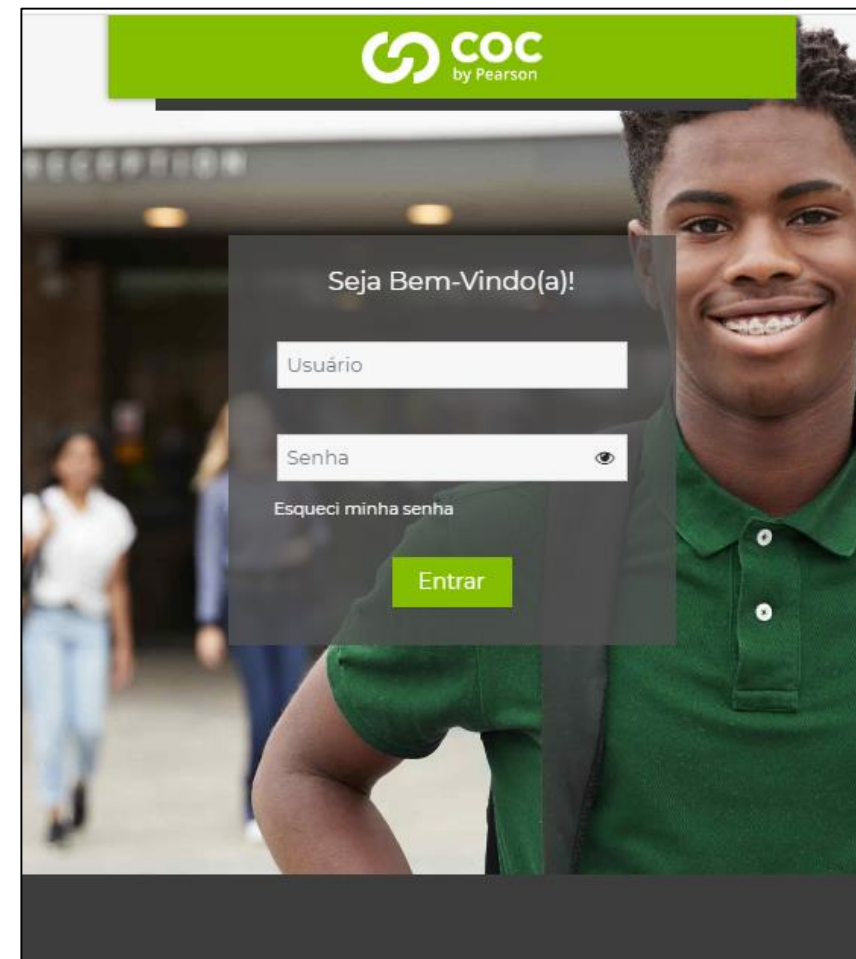
O Portal COC é desenvolvido pelo Sistema COC de Ensino como ferramenta de acesso ao material didático virtual (apostilas físicas), realização de simulados e complemento de conteúdo com atividades extras.

Para acessar o Portal COC siga os passos abaixo:

1. Acesso o site **www.coc.com.br**
2. Clique no botão **Login**
3. Digite o usuário e senha informado pelo Colégio
Usuário: <ra do aluno>@cdls.coc.com.br
Senha: <senha>
4. Clique no botão **Entrar**

Observações importantes:

- A senha deve seguir os critérios estabelecidos pelo portal com no mínimo 8 caracteres e conter, letras maiúsculas, letras minúsculas, números e símbolo.
- Alunos do ano anterior continuam utilizando a mesma senha.
- Problemas com a senha de acesso entrar em contato pelo e-mail ti.saocarlos@lasalle.org.br, informando o nome e RA do aluno.
- As informações e problemas técnicos apresentados neste portal são de responsabilidade do Sistema COC.



Atendimento Virtual

atendimento.saocarlos@lasalle.org.br

Redes Sociais

 @lasallesaocarlos

 lasallesaocarlos

www.lasalle.org.br/saocarlos

